

证券代码：002372

证券简称：伟星新材

公告编号：2012-006

浙江伟星新型建材股份有限公司

二〇一一年年度报告



披露日期：二〇一二年三月十六日

重 要 提 示

本公司董事会、监事会及董事、监事、高级管理人员保证本报告所载资料不存在任何虚假记载、误导性陈述或者重大遗漏，并对其内容的真实性、准确性和完整性承担个别及连带责任。

没有董事、监事、高级管理人员声明对本报告内容的真实性、准确性和完整性无法保证或存在异议。

公司董事卢韬先生因工作原因出国未能亲自出席会议，委托董事冯济府先生出席会议并行使表决权，公司其余董事均亲自出席了审议年度报告的第二届董事会第四次会议。

公司年度财务报告已经天健会计师事务所（特殊普通合伙）审计并被出具了标准无保留意见的审计报告。

公司负责人金红阳先生、主管会计工作负责人陈安门先生及会计机构负责人王卫芳女士声明：保证年度报告中财务报告的真实、准确、完整。

目 录

第一节	公司基本情况简介	4
第二节	会计数据和财务指标摘要	7
第三节	股份变动及股东情况	9
第四节	董事、监事、高级管理人员和员工情况	13
第五节	公司治理	19
第六节	内部控制	23
第七节	股东大会情况简介	30
第八节	董事会报告	32
第九节	监事会报告	57
第十节	重要事项	60
第十一节	财务报告	70
第十二节	备查文件目录	121

第一节 公司基本情况简介

一、中文名称：浙江伟星新型建材股份有限公司

英文名称：Zhejiang Weixing New Building Materials Co.,Ltd.

中文简称：伟星新材

英文简称：WEIXING NBM

二、公司法定代表人：金红阳

三、相关联系人和联系方式

	董事会秘书兼投资者关系负责人	证券事务代表
姓名	谭梅	李晓明
联系地址	浙江省临海经济开发区	浙江省临海经济开发区
电话	0576-85225086	0576-85225086
传真	0576-85305080	0576-85305080
电子信箱	wxxc@china-pipes.com	wxxc@china-pipes.com

四、公司注册地址：浙江省临海经济开发区

公司办公地址：浙江省临海经济开发区

邮政编码：317000

公司互联网网址：<http://www.china-pipes.com>

公司电子邮箱：wxxc@china-pipes.com

五、公司选定的信息披露报纸名称：

《证券时报》、《中国证券报》、《上海证券报》、《证券日报》

登载公司年度报告的中国证监会指定网站：<http://www.cninfo.com.cn>

年度报告备置地点：公司董事会秘书办公室

六、公司股票上市证券交易所：深圳证券交易所

股票简称：伟星新材

股票代码：002372

七、其他有关资料

公司最新注册登记日期：2011年5月6日

公司注册登记地点：浙江省工商行政管理局

公司企业法人营业执照注册号：331082000006575

公司税务登记号码：331082719525019

公司组织机构代码：71952501-9

公司聘请的会计师事务所名称：天健会计师事务所（特殊普通合伙）（2011年7月由“天健会计师事务所有限公司”更名而来，以下简称“天健会计师事务所”）

会计师事务所办公地址：浙江省杭州市西溪路128号新湖商务大厦4-10层

签字会计师姓名：吴懿忻、江娟

公司聘请的保荐机构名称：东北证券股份有限公司

保荐机构办公地址：北京市西城区锦什坊街28号恒奥中心D座

保荐代表人姓名：陈杏根、牛旭东

八、公司历史沿革

公司上市后历次工商注册变更情况如下：

1、经中国证券监督管理委员会证监许可[2010]219号文核准，公司于2010年3月8日首次公开发行人民币普通股(A股)6,340万股，发行后股本总额增至25,340万股。2010年4月20日，公司在浙江省工商行政管理局办理了相关变更登记手续，将公司类型由“其他股份有限公司（非上市）”变更为“其他股份有限公司（上市）”；注册资本由“壹亿玖仟万元”变更为“贰亿伍仟叁佰肆拾万元”。

2、为进一步整合公司的业务资源，简化公司管理架构，提高管理效率，2011年3月21日，公司第二届董事会第二次会议决定注销12家销售子公司，其债权债务、经营管理业务等由公司设立在当地的销售分公司承接。截止2011年底，临海市联星建筑材料有限公司、临海市云星建筑材料有限公司、杭州通泰建筑材料有限公司、无锡市凯威建筑材料有限公司、合肥市荣锦建筑材料有限公司、深圳市鼎力建筑材料有限公司等六家销售子公司已完成注销手续；另有上海茗雄建材有限公司、上海茗旭新型建材有限公司、北京中汇世纪建材有限公司、沈阳市恒汇达建材有限公司、重庆市海特建筑材料有限公司、青岛浙伟星新型建材有限公司

等六家销售子公司的注销手续尚在办理之中。

3、为进一步完善生产基地布局，加快中西部市场的开拓，2011年8月，公司决定在重庆市江津区珞璜工业园设立重庆伟星新型建材有限公司，经营范围：制造、加工、销售塑料管道，销售建材、卫生洁具、水表、阀门。注册资本：2,000万元人民币。公司于2011年9月1日在重庆市工商行政管理局江津区分局办理了相关注册登记手续。

4、自上市以来，公司税务登记证号码和组织机构代码均未发生变化。

第二节 会计数据和财务指标摘要

一、公司近三年主要会计数据

单位：(人民币)元

	2011 年	2010 年	本年比上年 增减 (%)	2009 年
营业总收入	1,696,755,172.39	1,249,176,088.27	35.83	930,713,753.34
营业利润	265,267,450.70	205,179,263.55	29.29	159,176,711.37
利润总额	275,477,627.18	211,241,968.83	30.41	164,421,703.73
归属于上市公司股东的 净利润	219,252,473.64	170,117,635.91	28.88	132,625,672.81
归属于上市公司股东的 扣除非经常性 损益的净利润	212,139,310.62	166,196,515.42	27.64	129,126,586.96
经营活动产生的现 金流量净额	169,808,372.42	96,385,397.44	76.18	212,487,825.91
	2011 年末	2010 年末	本年末比上 年末增减 (%)	2009 年末
资产总额	2,132,363,446.38	1,885,659,340.29	13.08	653,415,699.97
负债总额	414,542,714.39	312,909,081.94	32.48	349,469,626.55
归属于上市公司股 东的所有者权益	1,717,820,731.99	1,572,750,258.35	9.22	303,946,073.42
总股本 (股)	253,400,000	253,400,000	0	190,000,000

二、公司近三年主要财务指标

	2011 年	2010 年	本年比上年 增减 (%)	2009 年
基本每股收益*(元/股)	0.87	0.72	20.83	0.70
稀释每股收益(元/股)	0.86	0.72	19.44	0.70
扣除非经常性损益后的基 本每股收益*(元/股)	0.84	0.70	20.00	0.68
加权平均净资产收益率 (%)	13.39	14.02	减少 0.63 个 百分点	41.45
扣除非经常性损益后的加 权平均净资产收益率 (%)	12.95	13.70	减少 0.75 个 百分点	40.36

每股经营活动产生的现金流量净额(元/股)	0.67	0.38	76.32	1.12
	2011 年末	2010 年末	本年末比上年末增减(%)	2009 年末
归属于上市公司股东的每股净资产(元/股)	6.78	6.21	9.18	1.60
资产负债率(%)	19.44	16.59	增加 2.85 个百分点	53.48

*注：公司基本每股收益和加权平均净资产收益率按中国证监会《公开发行证券的公司信息披露编报规则第9号——净资产收益率和每股收益的计算及披露（2010年修订）》规定计算。公司2011年基本每股收益按总股本253,400,000股计算，2010年基本每股收益按总股本237,550,000(190,000,000+63,400,000*9/12)股计算，2009年基本每股收益按总股本190,000,000股计算。

三、非经常性损益项目

单位：(人民币)元

非经常性损益项目	2011 年金额	2010 年金额	2009 年金额
非流动资产处置损益	-1,137,057.21	-102,624.75	-146,239.37
计入当期损益的政府补助，但与公司正常经营业务密切相关，符合国家政策规定、按照一定标准定额或定量持续享受的政府补助除外	10,145,268.17	5,497,272.07	5,026,401.75
除上述各项之外的其他营业外收入和支出	-234,352.78	-330,020.01	-422,443.81
所得税影响额	-1,660,695.16	-1,143,506.82	-958,632.72
合计	7,113,163.02	3,921,120.49	3,499,085.85

第三节 股份变动及股东情况

一、股份变动情况

公司股份总数为 25,340 万股，其中有限售条件股份为 19,000 万股，占公司股份总数的 74.98%；无限售条件股份为 6,340 万股，占公司股份总数的 25.02%。报告期内，公司股份总数和股本结构均未发生变动。

二、证券发行和上市情况

(一) 公司前三年历次证券发行情况

经中国证券监督管理委员会证监许可 [2010] 219 号文核准，深圳证券交易所深证上 [2010] 86 号文同意，公司于 2010 年 3 月 8 日采用网上定价发行与网下配售相结合的方式，首次公开发行人民币普通股 (A 股) 6,340 万股，每股面值 1.00 元，发行价格 17.97 元/股。本次网上发行的 5,072 万股股份于 2010 年 3 月 18 日起上市交易，网下配售的 1,268 万股股份于 2010 年 6 月 18 日起上市流通。以上股份发行结束后，公司股份总数为 25,340 万股。

截至 2011 年 12 月 31 日，公司股份总数为 25,340 万股，其中有限售条件股份为 19,000 万股，无限售条件股份为 6,340 万股。

(二) 报告期内公司无因送股、转增股本、配股、增发新股等原因引起公司股份总数及结构变动的情况。

(三) 公司无内部职工股。

三、公司股东和实际控制人情况

(一) 股东数量和持股情况

单位：股

2011 年末股东总数	19,009 户	本年度报告公布日前一个月末股东总数	19,295 户				
前 10 名股东持股情况							
股东名称	股东性质	持股比例 (%)	持股总数	持有有限售条件股份数量	本期增减股份数量 (+、-)	股份种类	质押或冻结的股份数量
伟星集团有限公司	境内非国有法人	38.99	98,800,000	98,800,000	0	人民币普通股	73,700,000

临海慧星投资发展有限公司	境内非国有法人	23.99	60,800,000	60,800,000	0	人民币普通股	60,800,000
章卡鹏	境内自然人	5.62	14,250,000	14,250,000	0	人民币普通股	14,250,000
张三云	境内自然人	3.75	9,500,000	9,500,000	—	人民币普通股	9,500,000
中国工商银行—上投摩根内需动力股票型证券投资基金	境内非国有法人	2.48	6,281,106	0	—	人民币普通股	0
谢瑾琨	境内自然人	1.87	4,750,000	4,750,000	—	人民币普通股	4,750,000
徐有智	境内自然人	0.75	1,900,000	1,900,000	—	人民币普通股	0
中国建设银行—博时主题行业股票证券投资基金	境内非国有法人	0.73	1,841,007	0	—	人民币普通股	0
韩建珍	境内自然人	0.59	1,487,978	0	—	人民币普通股	0
全国社保基金—零三组合	境内非国有法人	0.56	1,410,873	0	—	人民币普通股	0

前 10 名无限售条件股东持股情况

股东名称（全称）	持有无限售条件股份数量	股份种类
中国工商银行—上投摩根内需动力股票型证券投资基金	6,281,106	人民币普通股
中国建设银行—博时主题行业股票证券投资基金	1,841,007	人民币普通股
韩建珍	1,487,978	人民币普通股
全国社保基金—零三组合	1,410,873	人民币普通股
交通银行—博时新兴成长股票型证券投资基金	1,037,593	人民币普通股
兴和证券投资基金	949,905	人民币普通股
招商银行—银河创新成长股票型证券投资基金	400,000	人民币普通股
中国农业银行—银河稳健证券投资基金	300,000	人民币普通股
中国建设银行—博时特许价值股票型证券投资基金	299,901	人民币普通股
喻飞	223,316	人民币普通股

上述股东关联关系
或一致行动的说明

公司前十名股东中章卡鹏先生、张三元先生、谢瑾琨先生分别持有伟星集团有限公司（以下简称“伟星集团”）11.80%、8.85%、2.37%的股权，分别持有临海慧星投资发展有限公司（以下简称“慧星发展”）18.25%、12.63%、3.50%的股权，三人与伟星集团和慧星发展均存在关联关系。

公司前十名股东中章卡鹏先生和张三元先生于2011年3月10日签署了《一致行动协议》，该协议约定，双方在直接或间接履行股东权利和义务方面始终保持一致行动。

未知前十名无限售条件的股东之间以及与前十名股东之间是否存在关联关系，也未知是否存在《上市公司股东持股变动信息披露管理办法》、《上市公司收购管理办法》中规定的一致行动人的情况。

（二）公司控股股东情况

报告期内，公司控股股东没有发生变化，仍为伟星集团有限公司。

伟星集团成立于1995年3月9日，注册资本为36,200万元人民币；法定代表人为章卡鹏先生；企业类型为有限责任公司；注册地址为临海市尤溪；组织机构代码为14795174-0。其主要经营业务为：投资控股管理，除本公司外控股的其他企业主要从事业务包括服装辅料、房地产开发、水利资源开发和投资等。

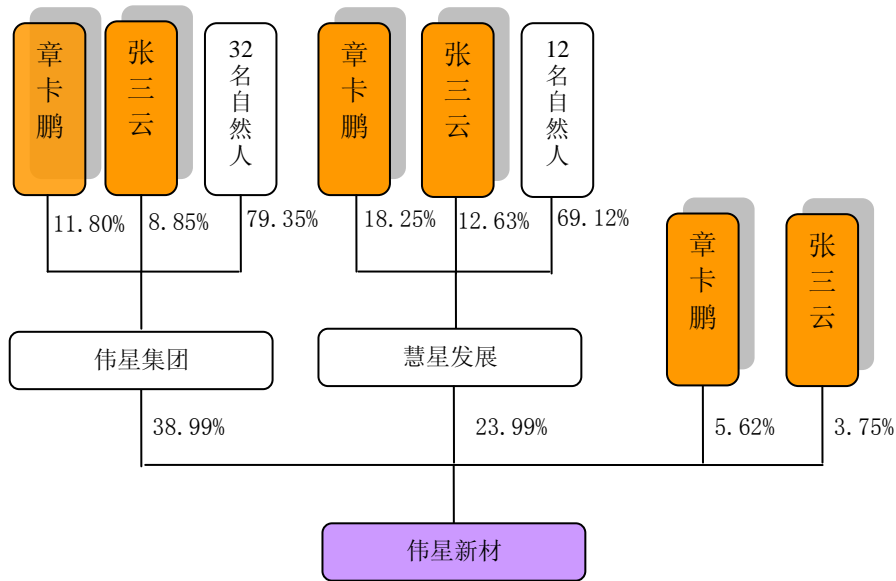
（三）公司实际控制人情况

报告期内，公司实际控制人没有发生变化，仍为章卡鹏先生和张三元先生，两人最近5年的简历如下：

章卡鹏先生：中国国籍，1965年1月出生，硕士，高级经济师。曾任伟星集团总裁、副董事长。现任公司董事、伟星集团董事长兼总裁、浙江伟星实业发展股份有限公司董事长。是中国服装协会服装辅料专业委员会副主任，浙江省人大代表，台州市人大常委会，临海市人大常委会。

张三元先生：中国国籍，1963年12月出生，硕士，高级经济师。现任公司董事、伟星集团副董事长、浙江伟星实业发展股份有限公司副董事长兼总经理。是中国服装协会服装辅料专业委员会专家组组长，临海市政协委员。

公司与实际控制人之间的产权和控制关系如下图：



(四) 其他持股在 10%以上 (含 10%) 的法人股东情况

除控股股东之外，其他持有公司股份在 10%以上 (含 10%) 的法人股东为临海慧星投资发展有限公司。慧星发展成立于 2007 年 11 月 1 日，法定代表人为章卡鹏先生，注册资本为 8,000 万元人民币，企业类型为有限责任公司，注册地址为临海市大洋街道柏叶中路，经营范围为国家法律法规允许的投资业务。

第四节 董事、监事、高级管理人员和员工情况

一、董事、监事和高级管理人员的情况

(一) 基本情况

姓名	性别	年龄	职务	任职起止日期	年初持股数(万股)	年末持股数(万股)	备注
金红阳	男	46	董事长、总经理	2010.12-2013.12	0	0	
章卡鹏	男	47	董事	2010.12-2013.12	1,425	1,425	
张三云	男	49	董事	2010.12-2013.12	950	950	
谢瑾琨	男	45	董事	2010.12-2013.12	475	475	
冯济府	男	46	董事	2010.12-2013.12	0	0	
卢韬	男	44	董事	2010.12-2013.12	0	0	
孙维林	男	55	独立董事	2010.12-2013.12	0	0	
郑丽君	女	49	独立董事	2010.12-2013.12	0	0	
毛美英	女	49	独立董事	2010.12-2013.12	0	0	
单吕龙	男	51	监事会主席	2010.12-2011.5	0	0	离任
陈国贵	男	53	监事会主席	2011.5-2013.12	0	0	现任
戚锦秀	男	43	监事	2010.12-2013.12	0	0	
洪义华	男	48	监事	2010.12-2013.12	0	0	
屈三炉	男	54	副总经理	2010.12-2013.12	0	0	
施国军	男	41	副总经理	2010.12-2013.12	0	0	
谭梅	女	37	董秘、副总经理	2010.12-2013.12	0	0	
陈安门	男	38	财务总监	2010.12-2013.12	0	0	

(二) 现任董事、监事和高级管理人员最近 5 年的主要工作经历和在其他单

位的任职或兼职情况

1、在股东单位任职的董事、监事和高级管理人员情况

姓名	本公司任职	在股东单位的任职情况	任职期间
金红阳	董事长、总经理	任伟星集团董事	1998 年至今
章卡鹏	董事	任伟星集团董事长、总裁	2010 年至今
张三云	董事	任伟星集团副董事长	1998 年至今
冯济府	董事	任伟星集团总裁助理	2002 年至今

2、董事、监事和高级管理人员最近 5 年的主要工作经历和在其他单位的任职或兼职情况

姓名	本公司任职	近 5 年的主要工作经历	在其他单位的主要任职或兼职情况
金红阳	董事长、总经理	曾任临海市伟星新型建材有限公司执行董事兼总经理；现任公司董事长兼总经理，伟星集团董事	无
章卡鹏	董事	曾任伟星集团副董事长；现任公司董事，伟星集团董事长兼总裁，浙江伟星实业发展股份有限公司董事长	浙江伟星房地产开发有限公司法定代表人 安徽伟星置业有限公司法定代表人 伟星集团上海实业发展有限公司法定代表人 临海慧星投资发展有限公司法定代表人 云南云县亚太投资置业有限公司董事长 云南江海投资开发有限公司董事
张三云	董事	任公司董事，伟星集团副董事长，浙江伟星实业发展股份有限公司副董事长兼总经理	上海伟星服装辅料有限公司董事长 云南云县亚太投资置业有限公司副董事长 云南江海投资开发有限公司董事
谢瑾琨	董事	任公司董事，浙江伟星实业发展股份有限公司董事、董秘、副总经理	云南云县亚太投资置业有限公司董事 云南江海投资开发有限公司董事 浙江伟星创业投资有限公司董事长 浙江万盛股份有限公司董事
冯济府	董事	任公司董事，伟星集团总裁助理	浙江伟星文化发展有限公司执行董事
卢 韬	董事	任公司董事，安徽伟星置业有限公司总经理	浙江伟星房地产开发有限公司副总经理
孙维林	独立董事	曾任浙江大学高分子科学研究所副所长；现任浙江大学教授，公司独立董事	中国化学学会会员，浙江省化学学会理事
郑丽君	独立董事	任浙江台运（集团）有限公司财务总监，公司独立董事	无
毛美英	独立董事	任台州市台金高速公路建设指挥部总会计师，公司独立董事	无
陈国贵	监事会主席	任公司监事会主席，浙江伟星实业发展股份有限公司总工程师	无

戚锦秀	监事	任公司监事, 上海伟星新型建材有限公司厂长	无
洪义华	监事	曾任临海市伟星新型建材有限公司厂长; 现任公司监事、公司总厂厂长	无
屈三炉	副总经理	曾任临海市伟星新型建材有限公司副总经理; 现任公司副总经理	无
施国军	副总经理	曾任临海市伟星新型建材有限公司副总经理; 现任公司副总经理	无
谭梅	董秘、副总经理	曾任浙江伟星实业发展股份有限公司证券事务代表; 现任公司董秘、副总经理	无
陈安门	财务总监	曾任伟星集团审计部副部长; 现任公司财务总监	无

(三) 董事、监事和高级管理人员年度报酬情况

1、报酬的决策程序和确定依据

董事、监事、高级管理人员薪酬: 公司2010年年度股东大会审议通过了公司董事、监事、高级管理人员的薪酬方案, 在公司领取薪酬的董事、监事以及高级管理人员2011年度及今后年度的薪酬设计成底薪加奖金的方式, 即将2010年的年薪作为当年的底薪, 每年的奖金则根据当年的业绩增长情况, 从每年增加的净利润中提取不超过5%的比例。董事、监事、高级管理人员每年具体的奖励金额则由董事会薪酬与考核委员会综合考评确定后授权董事长执行。

独立董事津贴: 公司2010年第一次临时股东大会审议通过了《关于调整独立董事津贴的议案》, 公司将独立董事津贴从2010年起调整为每人每年5万元(含税)。

2、报告期内, 董事、监事和高级管理人员获得的报酬情况

姓名	职务	是否在股东单位或其他关联单位领薪	2011年度从公司及关联方领取的报酬总额(含税/万元)	2010年度从公司及关联方领取的报酬总额(含税/万元)
金红阳	董事长、总经理	否	69.30	52.88
章卡鹏	董事	是	-	-
张三云	董事	是	-	-
谢瑾琨	董事	是	-	-

冯济府	董事	是	-	-
卢 韬	董事	是	-	-
孙维林	独立董事	否	5.00	5.00
郑丽君	独立董事	否	5.00	5.00
毛美英	独立董事	否	5.00	5.00
单吕龙	监事会主席（离任）	是	-	-
陈国贵	监事会主席	是	-	-
戚锦秀	监事	否	28.20	22.38
洪义华	监事	否	24.30	16.30
屈三炉	副总经理	否	42.20	34.27
施国军	副总经理	否	33.80	27.23
谭 梅	董秘、副总经理	否	23.70	15.94
陈安门	财务总监	否	23.20	15.51
合计			259.70	199.51

2011 公司净利润与上年同比增长 28.88%，公司董事、监事和高级管理人员合计在公司领取报酬 259.70 万元，与上年同比增长 30.17%，略高于净利润的增长幅度。

3、董事、监事、高级管理人员等被授予的股权激励情况

单位：万股

序号	姓名	职务	期初持有股票期权数量	报告期新授予股票期权数量	报告期股票期权行权数量	股票期权行权价格（元/股）	报告期末持有股票期权数量
1	金红阳	董事长、总经理	0	160	0	17.39	160
2	屈三炉	副总经理	0	120	0	17.39	120
3	施国军	副总经理	0	90	0	17.39	90
4	谭 梅	董秘、副总经理	0	80	0	17.39	80
5	陈安门	财务总监	0	70	0	17.39	70
6	冯金茂	核心技术 人员	0	60	0	17.39	60

7	郑敏君	办公室主任	0	60	0	17.39	60
8	李 斌	天津工厂厂长	0	60	0	17.39	60
9	王登勇	核心技术 人员	0	60	0	17.39	60
10	王卫芳	财务部部 长	0	60	0	17.39	60
11	许小春	浙江区域 总经理	0	60	0	17.39	60
12	韩燕良	江苏区域 总经理	0	60	0	17.39	60
13	方赛健	上海区域 总经理	0	60	0	17.39	60
合计			0	1000	0	—	1000

注：报告期末公司股票市价为15.55元/股。

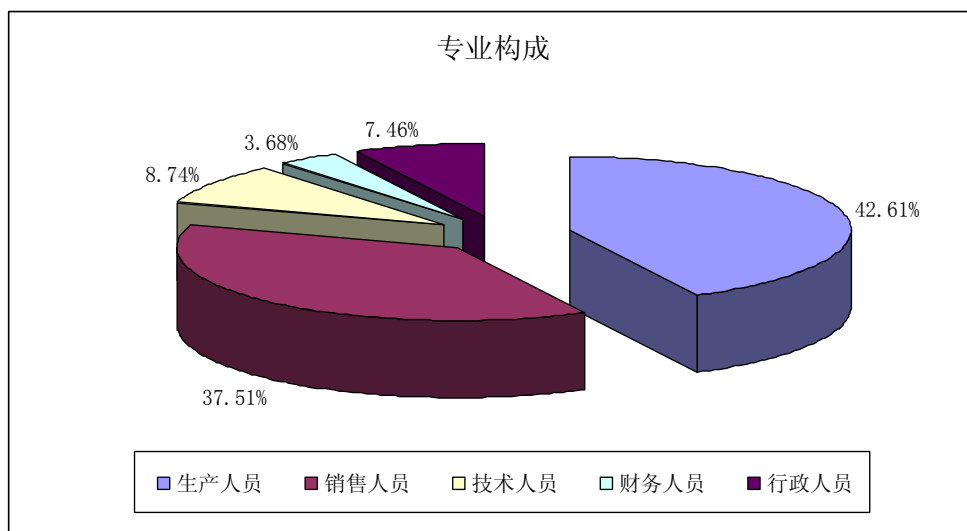
(四) 董事、监事、高级管理人员的变动情况

报告期内，单吕龙先生因个人原因辞去公司监事及监事会主席职务。经2011年5月9日公司2011年第二次临时股东大会审议通过，增补陈国贵先生为公司监事；同日经公司第二届监事会第三次临时会议审议通过，选举陈国贵先生为公司第二届监事会主席。除上述情况之外，报告期内公司没有其他选举或离任董事、监事的情形，也没有聘任或解聘高级管理人员的情形。

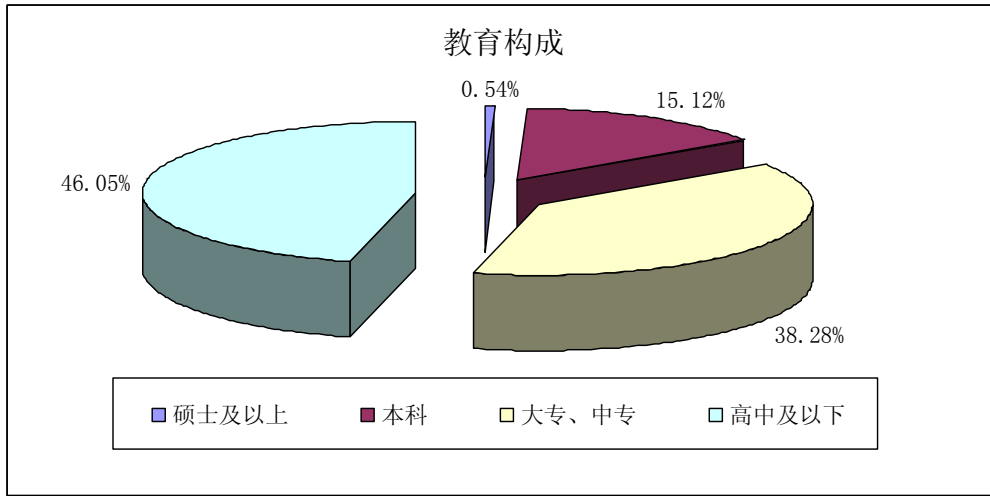
二、公司员工情况

截止2011年12月31日，公司共有在职员工2,962人。具体情况如下：

(一) 按专业结构划分



(二) 按受教育程度划分



目前公司没有需要承担费用的离退休职工。

第五节 公司治理

一、公司治理情况

报告期内，公司严格按照《公司法》、《证券法》、《上市公司治理准则》、《深圳证券交易所上市规则》、《深圳证券交易所中小企业板上市公司规范运作指引》等相关法律法规、部门规章和规范性文件的要求，不断完善法人治理结构，健全内控体系，积极开展信息披露、投资者关系管理工作，努力提高公司规范运作水平。经过不断改进和完善，公司认为，目前公司治理的实际状况基本符合中国证监会发布的有关上市公司治理的规范性文件要求。报告期内，公司没有收到被监管部门采取行政监管措施的文件。

公司目前已建立的各项制度及公开信息披露情况如下：

序号	已建立的制度名称	披露时间	披露载体
1	《公司章程》（修订）	2011年3月23日	巨潮资讯网
2	《股东大会议事规则》（修订）	2010年7月1日	巨潮资讯网
3	《董事会议事规则》（修订）	2011年3月23日	巨潮资讯网
4	《董事会战略委员会议事规则》	2010年4月10日	巨潮资讯网
5	《董事会提名委员会议事规则》	2010年4月10日	巨潮资讯网
6	《董事会薪酬与考核委员会议事规则》	2010年4月10日	巨潮资讯网
7	《董事会审计委员会议事规则》	2010年4月10日	巨潮资讯网
8	《独立董事工作制度》（修订）	2010年7月1日	巨潮资讯网
9	《监事会议事规则》（修订）	2010年7月1日	巨潮资讯网
10	《总经理工作细则》（修订）	2011年8月27日	巨潮资讯网
11	《董事会秘书工作细则》（修订）	2010年7月1日	巨潮资讯网
12	《内部审计制度》（修订）	2010年4月10日	巨潮资讯网
13	《募集资金使用管理办法》	2012年3月12日	公司网站

14	《关联交易决策管理制度》	2012 年 3 月 12 日	公司网站
15	《对外担保管理制度》(修订)	2010 年 7 月 1 日	巨潮资讯网
16	《对外投资管理制度》(修订)	2011 年 8 月 27 日	巨潮资讯网
17	《子(分)公司管理制度》	2012 年 3 月 12 日	公司网站
18	《信息披露管理制度》(修订)	2010 年 4 月 10 日	巨潮资讯网
19	《投资者关系管理制度》	2010 年 4 月 10 日	巨潮资讯网
20	《董事、监事和高级管理人员所持公司股份及其变动管理制度》	2010 年 4 月 10 日	巨潮资讯网
21	《累积投票制实施细则》	2010 年 7 月 10 日	巨潮资讯网
22	《突发事件处理制度》	2010 年 7 月 10 日	巨潮资讯网
23	《内幕信息知情人管理制度》	2010 年 7 月 10 日	巨潮资讯网
24	《年报信息披露重大差错责任追究制度》	2010 年 7 月 10 日	巨潮资讯网

二、董事长、独立董事及其他董事履行职责情况

(一) 公司董事履职情况

公司全体董事严格按照《公司法》、《深圳证券交易所股票上市规则》、《深圳证券交易所中小企业板上市公司规范运作指引》及《公司章程》等有关规定的要求,能够诚信、勤勉地履行董事职责和义务,按时参加董事会和股东大会,充分发挥自身专业特长为董事会的科学决策提供支持,并且能够积极参加公司组织的各项学习活动,提高履职能力,切实维护公司整体利益。

(二) 董事长履职情况

公司董事长严格按照《公司法》、《深圳证券交易所中小企业板上市公司规范运作指引》和《公司章程》等相关规定的要求,依法主持公司股东大会和董事会会议,严格遵守董事会集体决策机制,积极督促执行股东大会及董事会通过的各项决议,并及时做好相关信息的沟通和传达工作,确保董事会规范运作。同时,积极推动内控体系的建立和健全工作,促进公司治理不断完善。

(三) 独立董事履职情况

公司独立董事严格按照有关法律法规和《独立董事工作制度》的规定,独立、

认真地履行职责。报告期内，公司独立董事积极参加董事会会议，认真审议各项议案，独立、客观地发表专业意见，切实维护公司及中小股东的合法权益。同时能够积极主动地了解公司的经营管理情况、行业发展状况以及公司未来的发展规划，并能适时为公司经营和发展提出专业意见，有效推动了公司的健康、快速发展。

报告期内，公司独立董事未对董事会审议的各项议案及公司其他事项提出异议。三位独立董事的具体履职情况详见《公司独立董事2011年度述职报告》。

（四）公司董事出席董事会会议情况

报告期内，公司共召开董事会会议10次，其中现场会议5次，通讯表决会议4次，现场结合通讯的会议1次。公司董事出席会议的情况如下：

董事姓名	具体职务	应出席次数	现场出席次数	以通讯方式参加会议次数	委托出席次数	缺席次数	是否连续两次未亲自出席会议
金红阳	董事长	10次	5次	4次	1次	0次	否
章卡鹏	董事	10次	5次	4次	1次	0次	否
张三云	董事	10次	6次	4次	0次	0次	否
谢瑾琨	董事	10次	6次	4次	0次	0次	否
冯济府	董事	10次	6次	4次	0次	0次	否
卢韬	董事	10次	3次	5次	2次	0次	否
孙维林	独立董事	10次	5次	5次	0次	0次	否
郑丽君	独立董事	10次	6次	4次	0次	0次	否
毛美英	独立董事	10次	6次	4次	0次	0次	否

三、公司与控股股东在业务、人员、资产、机构、财务等方面的情况

公司自改制设立以来，严格按照《公司法》、《证券法》等有关法律和《公司章程》的要求规范运作，建立了较为完善的法人治理结构。报告期内，公司与控股股东在业务、人员、资产、机构、财务等方面完全分开，具有独立完整的业务及自主经营的能力。具体情况如下：

1、业务独立情况：公司拥有独立完整的生产、供应和销售系统，能够自主制定产品营销策略，具有面向市场独立开展经营业务的能力，不存在依赖控股股

东及其他关联方进行生产经营活动的情况。

2、人员独立情况：公司已建立较为完善的劳动用工和人事管理制度，完全独立于控股股东；公司员工、薪酬、社会保障等方面独立管理，不受控股股东或任何单位影响，具有完善的管理制度和体系。公司董事、监事、高级管理人员的任职，严格按照《公司法》和《公司章程》的有关规定选举产生，公司高级管理人员不存在在股东单位或其他关联单位担任除董事、监事以外的任何行政职务，也未在控股股东及其他关联方领薪。

3、资产独立情况：公司拥有独立的土地、厂房、机器设备以及商标、专利等资产的所有权和使用权；公司与控股股东之间的资产产权界定清晰，生产经营场所独立，拥有独立、完整的生产经营资产；公司对所有资产拥有完全的控制支配权，不存在资产、资金被控股股东占用而损害公司利益的情况。

4、机构独立情况：公司按照《公司法》、《公司章程》建立了完整、独立的法人治理结构；设立了适应发展需要的组织机构，设置了股东大会、董事会、监事会等决策及监督机构依法独立行使各自职权，保障公司规范运作。公司的机构设置完全独立于控股股东，独立运作，不存在控股股东及其他关联企业干预公司机构设置和生产经营活动的情况。

5、财务独立的情况：公司设有独立的财务部门，并配备专职财务管理人员。公司制定了独立于控股股东的财务管理制度，并建立了独立的会计核算体系，独立的银行账户、依法独立纳税。

四、对高级管理人员的考评机制及激励制度的建立和实施情况

公司建立了有效的绩效考核体系及激励机制，高级管理人员的工作绩效与其收入直接挂钩。公司董事会将高级管理人员的薪酬设定为底薪加奖金的方式，即将2010年的年薪作为底薪，从当年增加的净利润中提取不超过5%的比例作为奖金，具体奖励金额由董事会薪酬与考核委员会对公司高级管理人员的工作能力、履职情况、责任目标完成情况等进行综合考评确定后授权董事长执行。

报告期内，为进一步完善激励和约束机制，公司董事会推出了首期股票期权激励计划，以17.39元/股的价格授予13名激励对象1,000万份股票期权。该方案报经中国证监会审核无异议后，于2011年12月5日经股东大会审议通过。2011年12月21日，公司完成了以上股票期权的授予和相关登记工作。

第六节 内部控制

一、公司内部控制体系的建设、实施、监督和评价等情况

(一) 公司内部控制制度建立健全和执行情况

公司根据《公司法》、《证券法》、《上市公司治理准则》等法律法规的规定，建立了由股东大会、董事会、监事会和经理层组成的公司治理结构，形成了权力机构、决策机构、监督机构和管理层之间权责明确、运作规范的相互协调和相互制衡机制。

公司建立了较为完善的内控体系，制定了《公司章程》、《股东大会议事规则》、《董事会议事规则》及其四个专业委员会会议事规则、《监事会议事规则》、《总经理工作细则》、《独立董事工作制度》、《内部审计制度》、《募集资金使用管理办法》、《子（分）公司管理制度》、《关联交易决策管理制度》、《对外担保管理制度》、《信息披露管理制度》、《投资者关系管理制度》等内部控制制度。报告期内，公司修订了《公司章程》、《董事会议事规则》、《对外投资管理制度》、《总经理工作细则》等制度，使内控管理制度进一步健全，并得到有效执行。报告期内，公司内部控制在生产经营、财务管理、信息披露等方面的实施情况如下：

1、生产经营控制

公司全面通过了ISO9001质量管理体系认证、ISO14001环境管理体系认证和GB/T28001职业健康安全管理体系认证，在销售与市场开发、产品研发、采购、生产、服务等各环节实行全过程标准化管理。同时建立运营情况分析制度，要求各分（子）公司及时将市场一线信息反馈到公司总部，管理层根据市场变化情况和公司生产、销售、财务等方面的信息，进行认真分析、审慎决策；并通过召开经营工作会议，及时发现问题并整改落实。

2、财务管理控制

公司根据《会计法》、《企业会计准则》等法律法规和《公司章程》的有关规定，设立财务部，并配备具有会计执业资格的从业人员，财务总监为财务会计工作的总负责人。财务部严格执行国家统一的会计准则制度以及公司制定的《财务管理制度》、《货币资金管理制度》、《票据管理制度》、《外汇核销管理规定》、《存

货管理制度》、《固定资产管理制度》、《在建工程管理制度》、《无形资产和递延资产管理制度》、《成本费用管理制度》等一系列财务管理制度来规范财务活动，实现会计系统的有效控制。

3、信息披露控制

根据《信息披露管理制度》、《年报信息披露重大差错责任追究制度》等相关制度和规定，公司明确了应披露信息的范围和内容，定期报告和临时公告的编制、审议、披露程序，并规定了重大事件的报告、传递、审核、披露程序及保密与处罚措施等。根据《内幕信息知情人管理制度》，公司明确了内幕信息和知情人的范围、内幕信息保密管理、内幕信息知情人备案管理等事项。报告期内公司扎实做好日常信息披露工作，真实、准确、完整、及时地披露信息，同时加强对内幕信息的管理，尽量将知情人控制在较小的范围内，并签署相关保密协议，没有出现内幕信息泄漏和利用内幕信息违规交易等情形。

（二）内部控制的检查监督体系

公司建立了多层级的内部监督组织体系，并明确了各级机构应当承担的监督管理职责。公司监事会负责对公司财务状况以及董事会、董事及高管的履职情况进行监督。董事会审计委员会负责公司内部审计工作和风险管理工作。公司审计部在审计委员会的领导下，严格按照《内部审计制度》，独立行使监督和评价职能，对公司生产经营各环节和分（子）公司的财务收支及经济活动进行审计、检查和监督，对重要岗位人员离职进行离任审计。公司独立董事严格按照《公司章程》和《独立董事工作制度》的要求，按时参加董事会和股东大会会议，全面了解公司的经营情况，对公司重大关联交易、募集资金使用、对外担保、关联方资金占用等情况进行核查、监督并发表独立意见。

报告期内，上述内部监督机制运作良好，公司监事会、审计委员会、审计部和独立董事有效发挥监督作用，保证了公司规范、高效、稳健经营。

（三）对健全内部控制的工作计划和安排

1、继续加强对最新出台的相关法律法规、规章制度的学习和培训，进一步增强公司董事、监事、高级管理人员及广大员工的风险防范意识与能力，并根据需要及时对内部控制制度进行修订和补充。

2、根据《企业内部控制应用指引》的要求，进一步完善公司内部环境体系建设，细化关键部门的岗位职责，进一步完善会计核算相关的内控制度和财务报

告内部控制，从而提升整体内部控制体系的全面性、系统性和高效性。

3、加强风险评估体系建设，设定更为系统的控制目标，利用信息技术全面持续收集信息，准确识别内部风险和外部风险，健全预警机制，防范突发事件发生，有效控制和化解风险。

4、进一步加强审计部的力量，对内部控制建立与运行情况进行全面、持续、细致的日常监督检查；同时有针对性地加强内部控制重要方面的专项监督检查。进一步完善内部控制评价机制，及时发现内控缺陷并加以改进。

以上内容具体详见《公司2011年度内部控制自我评价报告》。

（四）内部控制的自我评价

1、公司董事会对内部控制的自我评价

公司建立了较为完善的法人治理结构，内部控制体系较为健全，符合有关法律、行政法规、部门规章和规范性文件的要求，能够有效防范和控制经营风险，保证公司各项工作的有序开展。2011 年度，公司的内控管理体系在公司经营管理过程中能够得到有效执行，在分（子）公司管理、重大投资、对外担保、关联交易、募集资金使用、信息披露等重点控制事项方面发挥了较好的管理控制作用，有效防范和控制了经营风险的发生。公司的内部控制在总体上是有效的，公司的内控制度不存在重大缺陷，实际执行中亦不存在重大偏差。

2、公司独立董事对内部控制的独立意见

公司现有的内部控制体系能够有效防范和控制相关经营风险，保证公司经营活动的有序开展，符合有关法律、行政法规、部门规章和规范性文件的要求。公司2011年度内部控制自我评价报告真实、客观地反映了公司内部控制体系的建设及实施情况。

3、公司监事会对内部控制的审核意见

公司建立了较为健全的内部控制体系，符合国家有关法律、行政法规、部门规章和规范性文件的要求及公司发展的需要，为公司各项业务的健康运行及经营风险的控制提供了有力保障。公司2011年度内部控制自我评价报告真实、客观地反映了公司内部控制制度的建设及实施情况。

4、保荐机构核查意见

伟星新材现有的内部控制制度符合我国有关法规和证券监管部门的要求，在所有重大方面保持了与企业业务及管理相关的有效的内部控制；伟星新材的《公

司 2011 年度内部控制自我评价报告》真实、客观地反映了其内部控制制度的建设及运行情况。

（五）董事会对内部控制责任的声明

公司董事会全体成员保证公司内部控制自我评价报告内容不存在任何虚假记载、误导性陈述或重大遗漏，并对其内容的真实性、准确性和完整性承担个别及连带责任。

二、公司内部审计制度的建立和执行情况

内部控制相关情况	是/否/不适用	备注/说明
一、内部审计制度的建立情况		—
1. 公司是否建立内部审计制度，内部审计制度是否经公司董事会审议通过	是	—
2. 公司董事会是否设立审计委员会，公司是否设立独立于财务部门的内部审计部门	是	—
3. (1) 审计委员会成员是否全部由董事组成，独立董事占半数以上并担任召集人，且至少有一名独立董事为会计专业人士	是	—
(2) 内部审计部门是否配置三名以上（含三名）专职人员从事内部审计工作	是	—
二、年度内部控制自我评价报告披露相关情况		—
1. 公司是否根据相关规定出具年度内部控制自我评价报告	是	—
2. 内部控制自我评价报告结论是否为内部控制有效（如为内部控制无效，请说明内部控制存在的重大缺陷）	是	—
3. 本年度是否聘请会计师事务所对内部控制有效性出具鉴证报告	否	公司每两年聘请会计师事务所对公司内部控制的有效性出具鉴证报告。2011年3月21日天健会计师事务所有限公司已就公司2010年度内控情况出具了鉴证报告。
4. 会计师事务所对公司内部控制有效性是否出具标准审计报告。如出具非标准审计报告或指出公司非财务报告内部控制存在重大缺陷的，公司董事会、监事会是否针对所涉事项做出专项说明	不适用	—
5. 独立董事、监事会是否出具明确同意意见（如为异议意见，请说明）	是	—
6. 保荐机构和保荐代表人是否出具明确同意的核查意见（如适用）	是	—
三、审计委员会和内部审计部门本年度的主要工作内容与工作成效		
1、审计委员会的主要工作内容与工作成效		

报告期内，审计委员会严格按照《公司董事会审计委员会议事规则》履行职责，共召开了4次会议，认真听取内部审计部门的工作汇报，对公司定期报告、内部控制、募投项目建设和超募资金使用等情况进行仔细审查，并向董事会报告。具体情况如下：

(1) 认真审议内部审计部门提交的相关报告

2011年3月18日，审计委员会召开2010年年度会议，听取了内审部门对公司和分（子）公司2010年度的审计工作情况、存在的问题、整改情况以及2011年度审计工作计划等情况的汇报，并审议通过了《公司2010年度内部审计工作报告》、《公司2010年度募集资金存放与使用情况的专项报告》、《关于公司内部控制的自我评价报告》、《关于审议经审计的〈公司2010年度财务报表〉的议案》、《关于天健会计师事务所有限公司2010年度从事公司审计工作的总结报告》、《关于续聘天健会计师事务所有限公司担任公司审计机构的议案》、《公司董事会审计委员会2010年度工作报告》。

2011年4月20日，审计委员会召开2011年第一次临时会议，了解内审部门关于公司第一季度的审计工作开展情况，并审议通过了《公司2011年第一季度内部审计工作报告》、《公司2011年第一季度募集资金专项审核报告》。

2011年7月8日，审计委员会召开2011年第二次临时会议，了解内审部门关于公司第二季度的审计工作开展情况，并审议通过了《公司2011年第二季度内部审计工作报告》、《公司2011年半年度募集资金专项审核报告》。

2011年10月7日，审计委员会召开2011年第三次临时会议，了解内审部门关于公司第三季度的审计工作开展情况，并审议通过了《公司2011年第三季度内部审计工作报告》、《公司2011年第三季度募集资金专项审核报告》。

(2) 定期向董事会报告内部审计工作的具体情况

报告期内，审计委员会每季度召开一次会议，在深入了解内审部门的工作状况后，及时向董事会报告内审工作的具体成效及发现的相关问题，并提交核查意见；在年度结束后，审计委员会及时向董事会提交了关于公司内部控制的自我评价报告。

(3) 年报相关工作情况

2011年12月，审计委员会与公司财务部、审计部以及年审会计师协商确定了公司2011年度财务报告审计工作的时间安排，制定了年报审计工作计划。在年报审计过程中，审计委员会认真督促会计师严格按照商定的计划及时完成相关审计工作；在年审注册会计师进场前以及出具初审意见后，分别对公司的原始财务报表和会计师的初审意见发表了审核意见；年审会计师基本完成年审工作后，对其2011年度的审计工作进行总结评价，并提议续聘天健会计师事务所担任公司2012年度的审计机构。

2、内部审计部门的主要工作内容与工作成效

(1) 内部审计工作情况

报告期内，公司内部审计部门严格按照工作计划及时对公司及其分、子公司的经营活动和

内部管理进行独立的审计监督，并对其财务状况、对外投资、对外担保、关联交易、关联方资金占用、信息披露等情况进行定期检查或专项审计，要求相关分、子公司针对审计发现的问题落实整改并及时反馈整改结果；同时，内部审计部门每季度对募集资金的存放与使用情况进行专项核查，并向审计委员会报告内部审计工作进展和成果，提交内审工作报告和募集资金专项报告。2011年度审计部共出具35份内审报告，忠实、勤勉地履行了审计监督职责。

年度结束后，公司内审部门针对内部控制制度建立和实施的有效性进行核查和自我评价，并向审计委员会提交关于公司内部控制的自我评价报告。

(2) 本年度内部审计工作总结报告与下一年度内部审计工作计划安排情况

公司内部审计部门根据《内部审计制度》要求，已向审计委员会提交了2011年度内部审计工作报告和2012年度内部审计工作计划。

(3) 内部审计工作底稿和内部审计报告的编制与归档工作

报告期内，公司内审部门成员严格按照《内部审计制度》的要求，在审计过程中认真收集审计工作底稿，独立、审慎、客观地编制审计工作报告；在该审计项目完成后，及时对审计工作底稿和审计报告进行分类整理并归档，保证审计资料的完整性。

四、公司认为需要说明的其他情况（如有）

无

三、财务报告内部控制制定的依据

公司以《会计法》、《企业会计准则》、《企业内部控制基本规范》等相关法律、行政法规、部门规章和规范性文件为依据，在公司内控体系的基础上，建立了财务报告内部控制制度。2011年度公司在财务报告的内部控制方面是有效的，不存在重大缺陷。

四、年度报告披露重大差错责任追究制度的建立与执行情况

公司于2010年6月29日建立了《年度报告披露重大差错责任追究制度》。报告期内，公司严格按该制度做好年报披露工作，不存在发生重大会计差错更正、重大遗漏信息补充等情况。

五、公司其它内部问责机制的建立和执行情况

公司在生产、销售、质量控制等经营环节以及信息披露、内幕交易等非经营活动环节都建立了相应的违规、差错问责制度，报告期内执行情况良好。不存在

重大生产、销售、质量等环节的责任事故。

第七节 股东大会情况简介

报告期内，公司共召开了一次年度股东大会和三次临时股东大会。会议的召集、召开和表决程序均符合《公司法》、《公司章程》等有关规定，北京市博金律师事务所相关律师对股东大会进行见证并出具了法律意见书。具体情况如下：

1、2011年第一次临时股东大会召开情况

2011年2月21日，公司以现场会议方式在临海华侨大酒店召开2011年第一次临时股东大会。会议以现场股东全票同意的表决结果审议通过了《关于使用部分超募资金用于公司营销网络建设项目的议案》。本次股东大会决议公告刊载于2011年2月22日的《证券时报》、《中国证券报》、《上海证券报》、《证券日报》及巨潮资讯网（<http://www.cninfo.com.cn>）。

2、2010 年年度股东大会召开情况

2011年4月12日，公司以现场会议方式在临海华侨大酒店召开2010年年度股东大会。会议以现场股东全票同意的表决结果审议通过了《公司2010年年度董事会工作报告》、《公司2010年年度监事会工作报告》、《公司2010年年度财务决算方案》、《公司2010年年度利润分配预案》、《公司董事、监事、高级管理人员薪酬预案》、《公司2010年年度报告》及其摘要、《关于续聘天健会计师事务所有限公司担任公司审计机构的议案》、《关于增加公司经营范围并修改〈公司章程〉部分条款的议案》、《关于修订〈公司董事会议事规则〉的议案》。本次股东大会决议公告刊载于2011年4月13日的《证券时报》、《中国证券报》、《上海证券报》、《证券日报》及巨潮资讯网（<http://www.cninfo.com.cn>）。

3、2011年第二次临时股东大会召开情况

2011年5月9日，公司以现场会议方式在临海华侨大酒店召开2011年第二次临时股东大会。会议以现场股东全票同意的表决结果审议通过了《关于增补公司监事的议案》。股东大会决议公告刊载于2011年5月10日的《证券时报》、《中国证券报》、《上海证券报》、《证券日报》及巨潮资讯网（<http://www.cninfo.com.cn>）。

4、2011 年第三次临时股东大会召开情况

2011 年 12 月 5 日，公司在临海华侨大酒店召开 2011 年第三次临时股东大

会。本次会议采取现场表决、网络投票与征集投票权相结合的方式进行表决，审议通过了《公司首期股票期权激励计划（草案）修订稿》及摘要、《关于提请股东大会授权董事会办理股票期权相关事宜的议案》、《关于修订〈公司对外投资管理制度〉的议案》。本次股东大会决议公告刊载于 2011 年 12 月 6 日的《证券时报》、《中国证券报》、《上海证券报》、《证券日报》及巨潮资讯网（<http://www.cninfo.com.cn>）。

第八节 董事会报告

一、经营情况讨论与分析

（一）经济环境分析

2011 年国内外经济形势错综复杂。从国际看，欧债危机的蔓延导致全球金融市场动荡加剧；中东政治危机引发国际原油价格上涨，普遍宽松的货币政策导致国际市场大宗商品价格高位波动，国际经济呈现出新兴经济体通货膨胀压力增大、发达经济体失业率居高不下的复杂局面。国内经济虽然总体稳定向好，但为抗通胀、调结构、解决周期性矛盾，稳健的货币政策以及不断紧缩的房地产调控政策一定程度上限制了经济的快速发展，影响了塑料管道产品的市场需求；同时原材料价格、人工成本等各项要素成本明显上升，对企业发展带来了严峻的挑战。

（二）公司总体经营情况

面对复杂的经济形势，报告期内公司坚持以“可持续发展”为战略指南，审慎决策，逆势规划布局，全力做好企业的结构优化与调整工作，不断熔炼团队，较好地完成了年初制定的经营计划，取得了一定的业绩。2011 年度公司实现营业收入 169,675.52 万元，比上年同期增长 35.83%；利润总额 27,547.76 万元，比上年同期增长 30.41%；归属于上市公司股东的净利润 21,925.25 万元，比上年同期增长 28.88%。2011 年度公司主要经营工作情况如下：

1、完善规划布局。一是进一步完善了生产基地的布局，二是加速全国性营销网络的构建和完善，为募投项目达产达效奠定了基础。

2、做好结构优化与调整。通过对市场结构、产品结构和客户结构的调整与优化，经营模式的变革与创新，进一步提升了公司的市场竞争能力。

3、系统推进研发创新。2011 年公司不断加大研发投入，优化研发队伍的人才结构，拓宽研发领域，创新研发模式，取得了良好的成效。

4、强化品牌建设工作。一是借助媒介展会，扩大品牌知名度；二是借助同层排水，推动工程品牌化；三是借助品牌塑造，进一步提升优质高端的品牌形象。2011 年先后荣获“2011 年全国质量信得过单位”、“中国地暖管十大品牌”及“2011 年全国房地产总工优先品牌产品”等多项荣誉。

5、提升生产管理水平。通过优化生产流程、加快设备的自动化改进步伐、进一步完善信息化建设等工作，不断提高生产管理水平，努力降低生产成本，提高劳动生产效率。

6、抓好干部梯队建设。大力引进各类专业技术人才，并有计划、有步骤地建立青年干部选拔和培育机制，培育出了一大批优秀青年干部，人才结构不断优化。同时，以伟星文化引导和帮助员工，增强了员工的归属感和企业的凝聚力。

（三）公司主营业务及其经营状况

1、公司主营业务的范围

公司主营业务为 PPR 系列管材管件、PE 系列管材管件、HDPE 双壁波纹管 and PB 管材管件等新型塑料管道的研发、生产和销售。经营范围为：塑料管道制造、加工，塑料管道、新型建筑材料及原辅辅料、卫生洁具、水表、阀门批发、零售等；普通货运。

2、主营业务分行业、产品、地区经营情况

1) 主营业务分行业、产品情况表

单位：（人民币）万元

主营业务分行业情况						
分行业或分产品	主营业务收入	主营业务成本	毛利率 (%)	收入比上年增减 (%)	成本比上年增减 (%)	毛利率比上年增减
制造业	168,707.00	110,659.21	34.41	36.04	44.74	-3.94
主营业务分产品情况						
PPR 管材管件	63,618.62	34,591.55	45.63	18.10	25.37	-3.15
PE 管材管件	67,303.79	49,394.19	26.61	49.39	61.04	-5.31
PB 管材管件	9,492.72	5,408.27	43.03	83.11	58.11	9.01
HDPE 双壁波纹管	8,449.80	5,638.56	33.27	16.31	15.09	0.71
其他	19,842.07	15,626.64	21.24	56.94	58.32	-0.69

各类产品收入增长的原因为：报告期内，公司在“零售与工程并举”的思路指导下，全面布局，持续深耕，零售与工程业务齐头并进，公司各产品的销售规模得到较大幅度增长。

各类产品成本增加的原因为：一是各类产品销售规模增长所致；二是受各类产品的原材料采购价格与人工成本上升影响。

2) 主营业务分地区情况

单位：（人民币）万元

地区	主营业务收入	收入比上年同期增减（%）
华东地区	92,837.94	34.54
华北地区	37,582.95	45.10
东北地区	11,579.47	38.76
西部地区	9,773.70	20.27
中部地区	6,847.06	32.65
华南地区	6,456.62	49.86
出口	3,629.26	14.62

变动原因：

华东地区的主营业务收入比上年同期增长 34.54%，主要系报告期内遵循“零售与工程并举”的经营策略，一方面加大了零售渠道的拓展力度，进一步挖掘潜力市场，另一方面加大了工程领域的市场开发力度，取得了良好的成效。

华北地区的主营业务收入比上年同期增长 45.10%，主要系报告期充分发挥天津工业园的区位优势，加大了对天津及环渤海湾市场的开拓力度，成效比较明显。

华南、东北、中部和西部地区的主营业务收入比上年同期分别增长 49.86%、38.76%、32.65%、20.27%，主要系报告期公司在以上地区加大了市场拓展力度和品牌建设投入，逐步建立和完善了区域性的营销网络。

3、近三年主要会计数据和财务指标变动情况

单位：（人民币）元

指标名称	2011 年	2010 年	本年比上年 增减（%）	2009 年
营业收入	1,696,755,172.39	1,249,176,088.27	35.83	930,713,753.34
营业利润	265,267,450.70	205,179,263.55	29.29	159,176,711.37
利润总额	275,477,627.18	211,241,968.83	30.41	164,421,703.73

归属于上市公司股东的净利润	219,252,473.64	170,117,635.91	28.88	132,625,672.81
归属于上市公司股东的扣除非经常性损益的净利润	212,139,310.62	166,196,515.42	27.64	129,126,586.96
经营活动产生的现金流量净额	169,808,372.42	96,385,397.44	76.18	212,487,825.91
基本每股收益（元/股）	0.87	0.72	20.83	0.70
扣除非经常性损益后的基本每股收益（元/股）	0.84	0.70	20.00	0.68
加权平均净资产收益率（%）	13.39	14.02	减少 0.63 个百分点	41.45
扣除非经常性损益后的加权平均净资产收益率（%）	12.95	13.70	减少 0.75 个百分点	40.36
每股经营活动产生的现金流量净额（元/股）	0.67	0.38	76.32	1.12
指标名称	2011 年末	2010 年末	本年末比上年末增减（%）	2009 年末
资产总额	2,132,363,446.38	1,885,659,340.29	13.08	653,415,699.97
负债总额	414,542,714.39	312,909,081.94	32.48	349,469,626.55
资产负债率（%）	19.44	16.59	增加 2.85 个百分点	53.48
归属于上市公司股东的所有者权益	1,717,820,731.99	1,572,750,258.35	9.22	303,946,073.42
总股本（股）	253,400,000	253,400,000	0	190,000,000
归属于上市公司股东的每股净资产（元/股）	6.78	6.21	9.18	1.60

营业收入比去年同期增长35.83%，利润总额比去年同期增长30.41%，主要系报告期公司积极推进募投项目的实施，不断加大市场拓展力度和品牌建设投入，使公司主要产品的生产和销售规模增加所致。

经营活动产生的现金流量净额比去年同期增加76.18%，主要系报告期公司充分利用大客户的优势，使公司信用得到了提升，公司现金流得到改善。

负债总额上升32.48%主要系公司经营规模快速增长，配套流动资金增加所致。

- 4、报告期内，公司主营业务及其结构、主营业务盈利能力未发生重大变化。
- 5、报告期内，公司主营业务市场、主营业务成本构成未发生显著变化。
- 6、订单获取及执行情况。

公司的销售模式分为经销模式和直销模式，公司订单主要通过和经销商签订年度销售协议和工程招投标获得。报告期公司订单执行情况良好。

7、产品的销售和积压情况

报告期公司营业总收入同比增长35.83%，产品销售情况良好，不存在产品积压情况。报告期公司存货明细情况如下：

单位：（人民币）万元

项 目	2011 年末余额	存货跌价准备的计提情况	2011 年存货净额	占 2011 年末总资产的百分比 (%)
原材料	7,697.59	-	7,697.59	3.61
库存商品	19,697.57	-	19,697.57	9.24
在产品	1,166.35	-	1,166.35	0.55
合计	28,561.50	-	28,561.50	13.39

(1) 报告期末存货占总资产 13.39%的主要原因

塑料管道市场容量和需求较大，公司采取了积极的市场扩张战略，产品销售总体保持了较快的增长。同时，公司拥有大量的终端零售网点，为提升服务水平，需常年备有较大规模的库存商品。另外，公司产品品种不断丰富，也相应的增加了公司存货规模。

(2) 原材料价格及销售价格变动趋势

报告期，公司原材料价格总体呈现前高后低的趋势，平均价格同比有所上涨。公司主要产品的销售价格与原材料采购价格的趋势基本一致。

(3) 存货跌价准备及减值准备计提情况：

报告期末，公司未发现存货存在明显跌价迹象，故未计提存货跌价准备。同时，公司也未对存货计提减值准备，主要原因为：

第一、报告期存货周转次数4.10，保持了较高的水平，存货流转正常。

第二、报告期公司的销售毛利率为34.41%，扣除同期13.37%的销售费用率后，存货可变现净值高于成本。

8、毛利率变动情况

项目	2011 年	2010 年	本年比上年增减	2009 年
销售毛利率 (%)	34.41	38.35	-3.94	39.18

9、主要供应商、客户情况及其对公司的影响

供应商	2011 年度	2010 年度	同比增减 (%)	2009 年度
前五名供应商合计采购金额占年度采购总额的比例 (%)	52.76	43.20	增加 9.56 个百分点	51.81
前五名供应商预付账款余额 (万元)	4,901.26	4,736.63	3.48	2,384.55
前五名供应商预付账款余额占预付账款总余额的比例 (%)	49.22	35.78	增加 13.44 个百分点	38.50
客 户	2011 年度	2010 年度	同比增减 (%)	2009 年度
前五名客户销售合计占公司年度营业收入的比例 (%)	4.78	5.68	减少 0.90 个百分点	5.48
前五名客户应收账款余额 (万元)	797.17	313.80	154.04	504.83
前五名客户应收账款余额占公司应收账款总余额的比例 (%)	4.78	3.05	增加 1.73 个百分点	8.74

公司前五名供应商、客户未发生重大变化，也没有单一供应商或客户采购、销售比例超过30%的情形。公司不存在大额应收账款不能收回的风险。

公司与前五名供应商、客户之间不存在关联关系，公司董事、监事、高级管理人员、核心技术人员、持股5%以上股东、实际控制人和其他关联方没有在主要供应商、客户中直接或间接拥有权益等。

10、期间费用及所得税分析

单位：（人民币）万元

项目	2011 年	2010 年	本年比上年增减 (%)	2009 年
销售费用	22,681.67	19,211.97	18.06	14,282.12
管理费用	8,489.59	6,543.91	29.73	4,246.13
财务费用	-969.01	58.06	-1,768.98	1,147.16
所得税费用	5,622.52	4,112.43	36.72	3,179.60
合计	35,824.77	29,926.37	19.71	22,855.01

财务费用比上年同期数减少 1768.98%，主要系本期未使用的募集资金导致银行协定存款及定期存款增加，利息收入相应增加所致。

所得税费用比上年同期数增加 36.72%，主要系利润总额较快增长所致。

（四）公司资产、负债情况

1、公司资产构成变动情况

项目	2011 年末占总资产的比重 (%)	2010 年末占总资产的比重 (%)	本年比上年占比增减 (%)	2009 年末占总资产的比重 (%)
应收账款	7.40	5.45	1.95	8.84
存货	13.39	13.49	-0.10	23.44
固定资产	23.67	9.56	14.11	22.77
在建工程	1.53	4.20	-2.67	2.49
无形资产	7.58	6.35	1.23	18.64

2、公司主要设备盈利能力、使用情况及减值情况

报告期，公司主要设备的盈利能力未发生变动，也未出现替代设备或设备升级换代导致公司核心资产盈利能力降低的情形。公司的核心资产年使用率较高，设备利用率接近设计生产能力；核心设备资产成新率均在70%以上，目前不存在减值现象。

3、金融资产投资情况

截止报告期末，公司不存在交易性金融资产、可供出售金融资产、委托理财等财务性投资或套期保值等业务。截止报告期末，公司未持有外币金融资产的情形。

4、主要债权债务变动情况

单位：（人民币）万元

项目	2011 年	2010 年	本年比上年增减 (%)	2009 年
应收票据	6,482.04	2,167.53	199.05	277.01
应收账款	15,772.45	10,277.99	53.46	5,777.61
预付款项	9,958.06	13,237.64	-24.77	6,193.98
短期借款	6,200.00	1,000.00	520.00	14,924.02
应付账款	11,490.60	7,574.58	51.70	4,456.34
应交税费	1,562.89	1,057.66	47.77	427.18
应付利息	21.82	9.87	121.03	27.46
其他应付款	1,458.78	947.13	54.02	731.42

应收票据期末数比期初数增加 199.05%，主要系本期客户用票据结算增加所致。

应收账款期末数比期初数增加 53.46%，主要系公司销售收入增长，特别是工程类产品销售增长较快所致。

短期借款期末数比期初数增加520.00%，主要系本期生产规模扩大，增加了银行借款所致。

应付账款期末数比期初数增加51.70%，主要系公司生产规模扩大，原材料、设备采购增加所致。

应交税费期末数比期初数增加 47.77%，主要系公司本期利润增长，应交企业所得税增加所致。

应付利息期末数比期初数增加 121.03%，主要系本期增加了银行借款所致。

其他应付款期末数比期初数增加 54.02%，主要系本期收取经销商保证金增加所致。

(五) 公司经营活动、投资活动和筹资活动产生的现金流量的构成情况

单位：（人民币）万元

项目	2011 年	2010 年	同比增减(%)	2009 年
一、经营活动产生的现金流量净额	16,980.84	9,638.54	76.18	21,248.78
经营活动现金流入量	218,698.22	167,936.57	30.23	130,116.78
经营活动现金流出量	201,717.39	158,298.03	27.43	108,868.00
二、投资活动产生的现金流量净额	-30,285.91	-15,436.67	-96.19	-5,257.79
投资活动现金流入量	2,660.53	706.74	276.45	275.23
投资活动现金流出量	32,946.44	16,143.41	104.09	5,533.02
三、筹资活动产生的现金流量净额	-3,296.32	97,822.23	-103.37	-20,011.10
筹资活动产生的现金流入量	13,300.00	128,833.40	-89.68	41,339.01
筹资活动产生的现金流出量	16,596.32	31,011.17	-46.48	61,350.11
四、现金及现金等价物净增加额	-16,601.39	92,024.10	-118.04	-4,020.11
现金流入总计	234,658.75	297,476.71	-21.12	171,731.02
现金流出总计	251,260.15	205,452.61	22.30	175,751.13

报告期公司经营活动产生的现金流量净额比去年同期增加76.18%，主要系报告期公司充分利用大客户的优势，使公司信用得到了提升，公司现金流得到改善。

报告期公司投资活动产生的现金流量净额比去年同期减少96.19%，主要系募集资金项目投资增加所致。

报告期公司筹资活动产生的现金流量净额比去年同期减少101,118.55 万元，主要系2010年3月首次公开发行股票收到募集资金所致。

（六）公司研发情况

1、公司近三年研发投入情况

单位：（人民币）万元

项目	2011 年	2010 年	本年比上年 增减 (%)	2009 年
研发投入金额	4,818.53	3,275.35	47.11	2,729.22
营业收入	169,675.52	124,917.61	35.83	93,071.38
占营业收入比重(%)	2.84	2.62	增加0.22个百分点	2.93

2、研发工作及成效

公司高度重视研发平台的建设，以切实提高企业创新能力为根本出发点，长期跟踪行业最新技术发展趋势，不断加大研发投入，创新研发模式，坚持不懈地进行新产品、新技术的研制与开发。2011 年，公司着力从新材料的应用、新领域的涉足和新技术的研究三方面开展工作，取得了突破性的进展。2011 年公司在研项目 10 项，调研项目 9 项。其中，公司同层排水项目被列入国家火炬计划。此外，公司还参与起草国家标准 3 项，行业标准 6 项，申报专利 26 项。

近两年公司共获得专利共 28 项，其中发明专利 2 项、实用新型专利 26 项。公司取得的发明和实用新型专利情况如下：

序号	名称	类型	专利号	授权公告日	有效期
1	红外吸收节能采光有机板材及其制备方法	发明	ZL 200810042599.X	2011.04.20	20 年
2	PE 薄壁管件注塑成型模具	发明	ZL 200810062469.2	2010.12.29	20 年
3	同层排水管道连接软管	实用新型	ZL 200920199010.7	2010.06.23	10 年
4	空调用测温探头过渡连接件	实用新型	ZL 200920199259.8	2010.07.14	10 年
5	PPR 管件过桥弯注塑成型模具	实用新型	ZL 200920201149.0	2010.08.11	10 年
6	PE 薄壁管件膨胀伸缩节注塑成型模具	实用新型	ZL 200920201150.3	2010.08.18	10 年

7	PE 管件球型多通吹塑成型模具	实用新型	ZL 200920201689.9	2010.09.01	10 年
8	PE 管件苏维脱吹塑成型模具	实用新型	ZL 200920201690.1	2010.09.01	10 年
9	高环刚度中空壁管	实用新型	ZL 200920201691.6	2010.09.22	10 年
10	塑料管材线膨胀系数测试仪	实用新型	ZL 201020049697.9	2010.09.22	10 年
11	一种插入式柔性塑料管道连接管件	实用新型	ZL 201020143878.8	2010.11.03	10 年
12	一种塑料挤出机模具专用拆卸装置	实用新型	ZL 201020143856.1	2011.01.26	10 年
13	一种阀芯	实用新型	ZL 201020504780.0	2011.03.16	10 年
14	一种多功能止水节	实用新型	ZL 201020564046.3	2011.04.27	10 年
15	一种地漏下水器	实用新型	ZL 201020564047.8	2011.05.18	10 年
16	管材外径实时在线监测装置	实用新型	ZL 201020627194.5	2011.06.15	10 年
17	一种塑料盘管在线打压连接装置	实用新型	ZL201020627192.6	2011.06.22	10 年
18	一种一体式地热头	实用新型	ZL 201120072998.8	2011.10.05	10 年
19	一种蹲厕存水弯结构	实用新型	ZL 201120072991.6	2011.10.05	10 年
20	45° 三通排水管件注塑成型模具结构	实用新型	ZL 201120131119.4	2011.10.05	10 年
21	90° 三通排水管件注塑成型模具结构	实用新型	ZL 201120131118.X	2011.10.05	10 年
22	一种水管连体管件	实用新型	ZL 201120072995.4	2011.10.12	10 年
23	一种排水管中的检查口结构	实用新型	ZL 201120081761.6	2011.10.12	10 年
24	一种管材在线对角线成型装置	实用新型	ZL 201120090731.1	2011.11.09	10 年
25	一种阻燃型聚丙烯复合管材	实用新型	ZL 201120133102.2	2011.11.09	10 年
26	一种 U 型弯注塑 PE 管件成型模具	实用新型	ZL 201120147796.5	2011.11.16	10 年
27	一种膨胀伸缩节模具结构	实用新型	ZL201120147820.5	2011.12.07	10 年
28	一种生产涂胶纤维带增强管道的缠绕设备	实用新型	ZL 201120171475.9	2011.12.28	10 年

(七) 主要子公司的经营情况及业绩分析

报告期内，公司设立了 1 家生产型子公司，注销了 6 家销售型子公司，具体内容详见第一节“公司基本情况简介”之八“公司历史沿革”。截至 2011 年

12 月 31 日，公司共有 10 家全资子公司，包括 4 家生产型子公司、6 家销售型子公司，其中来源于 2 家生产型子公司的净利润对公司净利润影响分别达到 10% 以上。公司各子公司经营及业绩情况如下：

1、生产型子公司的经营及业绩情况

单位：（人民币）万元

序号	公司名称	成立时间	注册资本	主营业务	2011 年 12 月 31 日 / 2011 年度				
					总资产	净资产	主营业务收入	主营业务利润	净利润
1	浙江伟星塑料科技有限公司	2000.03	1,200	新型塑料管道等制造	7,069.88	4,328.83	24,213.86	4,321.91	2,482.15
2	上海伟星新型建材有限公司	2003.03	3,500	新型塑料管道制造	14,649.18	7,476.87	36,482.77	6,119.38	3,424.32
3	天津市伟星新型建材有限公司	2007.06	3,000	新型塑料管道制造	33,751.13	5,183.41	33,648.25	5,949.88	1,749.83
4	重庆伟星新型建材有限公司	2011.09	2,000	新型塑料管道制造	2,258.35	1,793.00	336.84	62.65	-207.00

2、销售型子公司的经营及业绩情况

单位：（人民币）万元

序号	公司名称	成立时间	注册资本	主营业务	2011 年 12 月 31 日/2011 年度		
					总资产	净资产	净利润
1	上海茗雄建材有限公司	2004.07	100	新型塑料管道、建筑材料等批发、零售	286.69	293.63	204.30
2	上海茗旭新型建材有限公司	2006.12	50	新型塑料管道等批发、零售	171.78	171.78	-44.85
3	北京中汇世纪建材有限公司	2001.06	50	新型塑料管道、建筑材料等批发、零售	649.03	-51.38	270.79
4	沈阳市恒汇达建材有限公司	2002.09	50	新型塑料管道、建筑材料等批发、零售	272.50	235.49	123.97
5	重庆市海特建筑材料有限公司	2005.06	50	新型塑料管道、建筑材料等批发、零售	553.82	286.83	179.09
6	青岛浙伟星新型建材有限公司	2008.07	50	新型塑料管道、建筑材料等批发、零售	630.65	201.77	327.05

(八) 公司不存在其控制下的特殊目的主体。

二、对公司未来发展的展望

(一) 行业情况分析

1、行业发展趋势

塑料管道与传统的铸铁管、镀锌钢管、水泥管等管道相比，具有节能节材、环保、轻质高强、耐腐蚀、内壁光滑不结垢、施工和维修简便、使用寿命长等优点，广泛应用于建筑给排水、城乡给排水、城市燃气、电力和光缆护套、工业流体输送、农业灌溉等建筑业、市政、工业和农业领域。近几年，随着建筑业、市政工程、水利工程、农业和工业等行业市场需求的不断加大，中国塑料管道行业呈现出了高速发展态势。

“十二五”期间，国家将继续积极稳妥推进城镇化，支持城镇原居民的自主性和改善性住房需求，加强节能环保和生态建设，提高城市基础设施和公共服务设施建设水平，而塑料管道顺应了“低碳、绿色经济”、“产业升级”的发展潮流，因此随着城镇化的推进、新农村建设的加快、保障性住房的大量增加以及市政基础设施建设水平的提升，我国塑料管道需求仍将处于快速成长阶段。据预测，《国家化学建材产业“十五”计划和2010年发展规划纲要》指出，到2015年，在全国新建、改建、扩建工程中，建筑排水管道85%采用塑料管，建筑雨水排水管80%采用塑料管，城市排水管道的塑料管使用量达到50%，建筑给水、热水供应和供暖管85%采用塑料管，城市供水管道（DN400mm以下）80%采用塑料管，村镇供水管道90%采用塑料管，城市燃气塑料管（中低压管）的应用量达到40%，建筑电线穿线护套管90%采用塑料管。

随着消费者对产品环保、健康、耐用等方面的品质要求不断提高，近几年来我国塑料管道在产量增加的同时，产品质量水平不断提高，品牌企业不断增多，行业的技术进步不断加快，新材料、新结构品种不断涌现，各种改性、复合材料的塑料管道逐渐取代传统塑料管道，单一材料管道逐步向复合材料管道过渡。同时，塑料管道先进的系统设计理念层出不穷，产品的功能性更加明显、应用领域得到进一步拓宽。据建设部预计，到2020年我国民用管道市场的发展将逐渐趋于饱和，但工业管道市场将逐步兴起，中国将成为全世界的塑料管道制造强国。

2、市场竞争格局

在国家产业政策引导下，我国塑料管道产业在2000年以后取得了快速发展，但由于进入塑料管道行业的技术壁垒和资金壁垒不高，产品同质化比较明显，大量中小企业充斥市场，竞争十分激烈。其中部分小企业产品“以次充好”，以“低价”冲击市场，影响了行业的健康发展。

随着人均可支配收入不断提高,品牌消费成为主流,塑料管道作为耐用消费品,人们更加关注其安全、环保、卫生、舒适等要素。一批重视产品质量、注重品牌建设的企业在行业竞争中脱颖而出,逐渐成为市场主流,推动塑料管道行业朝着科技创新、注重品质和品牌形象的方向发展。

近年来,受国家宏观经济环境的影响,塑料管道行业洗牌加剧,行业的集中度也逐步提高,目前行业中前二十位企业的产品销量已经达到行业总量的40%以上。在行业经历由分散竞争向集中竞争过渡的背景下,技术、品牌、营销成为驱动塑料管道企业核心竞争力的三驾马车,只有能够在这三大要素上实现差异化和专业化的企业才能够迅速获得竞争优势,提升市场地位。

3、公司的行业地位和竞争优势

公司是中国塑料加工工业协会副会长单位、中国塑料加工工业协会塑料管道专业委员会副理事长单位,也是国内PPR管道行业的技术先驱。相对于其他塑料管道制造企业,公司在营销模式、品牌美誉度、技术研发、产品系列化和管理团队与企业文化等方面具有比较优势,具体如下:

(1) 营销优势:公司构建了高效的营销网络,不仅拥有强大的经销网络销售渠道,而且在全国主要城市设立了20多家销售分公司、10多家销售办事处,专职营销人员1100多人,主要产品市场占有率位居全国前列。公司十分重视销售、物流、设计、施工、培训、管理一体化的服务功能,建立了完善的营销服务体系,不断为市场提供优质的产品,为客户提供准确快捷的全程技术服务。

(2) 品牌优势:公司作为第一家主要生产PPR管道的上市企业,经过多年的市场开拓和培育,“伟星”品牌已经成为国内塑料管道行业著名品牌,在国内市场上建立起了良好的声誉,拥有稳定的客户群。公司自成立以来,先后荣获“中国名牌产品”、“中国驰名商标”等荣誉称号。

(3) 技术优势:公司研发实力雄厚,拥有国家级实验室和省级高新技术研发中心,拥有一支经验丰富、高素质的研发队伍,主编和参编了8项国家标准和21项行业标准,获得国家专利80多项;公司先后开发投产和储备了40多项新产品新技术,多项技术填补了国内空白。

(4) 产品优势:公司是国内塑料管道行业产品配套最齐全、规模最大的企业之一。公司全面通过ISO9001/ISO14001/OHSAS18001质量、环境和职业健康安全管理体系及中国环境标志产品认证,全过程确保产品的高品质。公司产品虹

吸排水、地源热泵、地板采暖等经过严格检测与筛选，成功应用于鸟巢、水立方、老山自行车场等奥运工程及世博会场馆建设。

(5) 企业文化与管理团队优势：经过多年的经营发展，公司现已形成“可持续发展”为核心、具有伟星特色的企业文化。管理团队行业经营管理经验丰富，具有诚信勤勉、低调务实的经营风格，团结拼搏、积极进取的团队氛围使管理层团队沟通到位、合作有效、长期稳定。

(二) 公司的发展战略和 2012 年经营管理计划

1、公司发展战略

继续坚持以“可持续发展”为核心的发展战略，遵循“以开发为先锋，以经营带动生产，以生产促进经营”的指导思想，以转型升级为主线，以效率与效益为主导，加大结构性调整与优化，不断变革与创新，努力实现跨越式发展。

2、重点工作

根据公司的发展战略和国内外宏观经济形势，2012 年公司的经营管理工作主要围绕以下重点展开：

(1) 积极把握“十二五”重要战略机遇，继续推进相关生产基地的建设与布局，同时进一步加快全国性营销网络的构建和完善工作，有效推动公司的快速发展。

(2) 凸显研发优势，促进产品升级。在做好现有民用管道产品的基础上，加大工业管道产品以及新材料领域的研究，不断拓宽产品链，有效推动技术升级，提升产品的核心竞争力。

(3) 优化营销模式，提升经营绩效。正确定位核心市场与外围市场以及零售渠道与工程销售的营销模式，加大技术营销与品牌营销的力度，全面优化市场结构和客户结构，不断提高经营绩效。

(4) 强化精益生产，提高管理水平。以“降成本、增效益”为目标，一方面加快推进智能化、自动化、信息化的建设步伐，另一方面积极运用先进管理工具，大力推行精益生产体系，不断优化管理流程，提高生产效率。

(5) 加强团队建设，推进转型升级。围绕“德才兼备、以德为先”的用人思路，加大力度做好中高级人才的引进与培育工作，不断调整优化现有的人才结构；同时不断强化领导班子以及各层次干部梯队的思想、素质与能力提升工作，有效推动企业转型升级工作。

(6) 继续抓好募集资金项目的实施，促其顺利实现预期收益；同时做好剩余超募资金的使用安排，为主营业务的快速发展提供有力支持。

(7) 以“同创共享、诚信双赢”的理念为指导，继续完善公司治理和内控管理体系，全面提高规范运作水平，实现持久的全体股东利益最大化。

(三) 发展规划资金来源及使用计划

公司目前尚有部分超募资金未作安排，公司将根据业务发展的需要，严格按照《募集资金使用管理办法》的规定，合理使用该部分超募资金。2012 年，随着生产基地和营销网络的布局推进以及募集资金项目的实施，业务规模将不断扩大，公司对流动资金的需求和固定资产的投入相应会增加。公司将根据经营发展的需要，进行合理的财务规划，灵活运用银行融资、资本市场融资等多种方式，以保证公司未来发展所需的资金。

(四) 可能面临的风险因素及应对措施

公司未来发展可能面临的风险因素如下：

1、原材料价格上涨风险。因公司原材料专用树脂属于石油化工行业下游产品，其价格受国际原油市场价格的影响较大。如果国际石油价格持续上涨，公司原材料价格也将居高不下，将直接影响公司产品的成本，进而影响公司产品的盈利能力。

2、房地产调控政策风险。公司产品与房地产以及市政设施建设等领域存在一定的关联性，因此会受到国民经济发展、宏观调控等政策因素的影响。如果国民经济增速减缓、市政基础实施建设投入减少、房产调控政策持续紧缩，将一定程度上影响到塑料管道的市场需求，从而对公司产品的销售带来不利影响。

3、市场竞争加剧的风险。随着塑料管道产业的不断成熟，越来越多的企业将摆脱低质量、低价格的经营模式，形成更多依靠技术进步和品牌优势经营的规模企业，市场竞争日趋激烈。如果公司不能在竞争中始终保持比较优势，快速做强做大，将对公司的经营业绩产生不利的影响。

4、管理风险。随着业务的拓展和募投项目的实施，公司产销规模将逐步扩大，管理难度进一步增强。如果公司目前的内部管理机制不能适应生产基地的扩建和营销网络的扩张，管理能力和水平跟不上产销规模增长的速度，将会制约公司的发展。

5、人力资源风险。随着业务的拓展和产销规模的不断扩大，公司将需要大

量的生产、管理、技术、营销及财务人员，这不仅对人力资源的规划、招聘、培训和晋升机制提出了更高的要求，同时随着劳动力成本的不断上涨，将直接导致产品成本的上升，进而影响公司的发展和产品的竞争力。

面对以上风险，公司将继续坚持以“可持续发展”为核心的发展战略，在努力做好全国性生产基地和营销网络布局的同时，全面做好思路、人才、生产、销售和产品五大转型升级工作，不断凸显研发优势、优化营销模式，提高管理水平，全面提升综合竞争力，在风险和竞争中不断发展壮大。

三、报告期内投资情况

（一）募集资金使用情况

1、募集资金基本情况

（1）实际募集资金金额和资金到账时间

经中国证券监督管理委员会证监许可字[2010]219号文核准，公司由主承销商东北证券股份有限公司采用网下向询价对象定价配售与网上向社会投资者定价发行相结合的方式发行了人民币普通股（A股）股票63,400,000股，共募集资金1,139,298,000.00元。扣除承销和保荐费用29,482,450.00元后的募集资金共人民币1,109,815,550.00元，由东北证券股份有限公司于2010年3月11日汇入公司账户内。另减除律师费及审计费等其他发行费用18,542,709.75元后，本次实际募集资金净额为人民币1,091,272,840.25元。以上募集资金已经天健会计师事务所有限公司出具的天健验〔2010〕50号《验资报告》审验确认。

另根据中国证监会会计部印发的《上市公司执行企业会计准则监管问题解答》及财政部财会〔2010〕25号《关于执行企业会计准则的上市公司和非上市企业做好2010年年报工作的通知》的规定，公司将原已冲减资本公积的在上述股票发行及上市过程中发生的广告费、路演及财经公关费、上市酒会费等共7,413,708.77元转入当期损益，相应增加了上述实际募集资金净额。经此调整，上述募集资金净额为1,098,686,549.02元。

（2）募集资金使用和结余情况

公司以前年度已使用募集资金412,157,752.99元，以前年度收到的银行存款利息扣除银行手续费等的净额为2,292,997.55元；2011年度实际使用募集资金356,469,049.48元，2011年度收到的银行存款利息扣除银行手续费等的净

额为 17,020,118.59 元；累计已使用募集资金 768,626,802.47 元，累计收到的银行存款利息扣除银行手续费等的净额为 19,313,116.14 元。

截至 2011 年 12 月 31 日，公司募集资金专户余额为 349,372,862.69 元(包括累计收到的银行存款利息扣除银行手续费等的净额)。

2、募集资金存放和管理情况

(1) 募集资金管理情况

为规范募集资金的管理和使用，保护投资者权益，公司依照相关法规，制定了《募集资金使用管理办法》，于 2008 年 3 月 20 日经公司第一届董事会第二次会议审议通过。公司会同东北证券股份有限公司与中国工商银行临海支行于 2010 年 4 月 9 日签署了《募集资金三方监管协议》。子公司天津市伟星新型建材有限公司（以下简称“天津建材”）会同东北证券股份有限公司分别与中国工商银行天津北辰支行、中国农业银行天津北辰支行于 2010 年 9 月 2 日签署了《募集资金三方监管协议》。该等三方监管协议与深圳证券交易所规定的三方监管协议范本不存在重大差异。截至 2011 年 12 月 31 日，公司持有中国工商银行临海支行 1207021129200195860 活期账户、中国工商银行天津北辰支行 0302035129300247513 活期账户、中国农业银行天津北辰支行 02040401040018329 活期账户共三个银行账户专门用于存放上述募集资金，另有中国工商银行临海支行定期存单 32,000.00 万元。

(2) 募集资金专户存储情况

截至 2011 年 12 月 31 日，公司募集资金存放情况如下：

单位：人民币元

开户银行	银行账号	募集资金余额
工商银行临海市支行	1207021129200195860	28,171,376.85
工商银行临海市支行定期存单		320,000,000.00
工商银行天津北辰支行	0302035129300247513	1,183,885.08
农业银行天津北辰支行	02040401040018329	17,600.76
合 计		349,372,862.69

3、募集资金使用情况对照表

单位：（人民币）万元

募集资金净额		109,868.65			本年度投入募集资金总额			35,646.90		
报告期内变更用途的募集资金总额		-			已累计投入募集资金总额			76,862.68		
累计变更用途的募集资金总额		-			截至期末投资进度(%) (3) = (2)/(1)					
累计变更用途的募集资金总额比例		-			项目达到预定可使用状态日期					
承诺投资项目和超募资金投向	是否已变更项目(含部分变更)	募集资金承诺投资总额	调整后投资总额(1)	本年度投入金额	截至期末累计投入金额(2)	截至期末投资进度(%) (3) = (2)/(1)	项目达到预定可使用状态日期	本年度实现的效益	是否达到预计效益	项目可行性是否发生重大变化
承诺投资项目										
年产3.2万吨节能环保型PPR系列管材、管件扩建项目	否	26,577.60	26,577.60	14,317.96	26,365.79	99.20	2012.07	6,028.91	否	否
年产2.5万吨节能节水型PE系列管材、管件扩建项目	否	14,486.37	14,486.37	5,663.45	14,334.57	98.95	2012.07	1,685.76	否	否
年产1.5万吨环保型排水、排污用聚烯烃系列双壁波纹管扩建项目	否	7,536.03	7,536.03	3,284.79	7,189.43	95.40	2012.07	294.52	否	否
承诺投资项目小计		48,600.00	48,600.00	23,266.20	47,889.79	-	-	8,009.19	-	-
超募资金投向										
年产1.5万吨节能节水型PE系列管材、管件项目	否	11,715.11	11,715.11	7,604.36	9,696.55	82.77	2012.07	187.25	否	否
营销网络建设项目	否	11,371.50	11,371.50	4,776.34	4,776.34	42.00	2013.12	-	-	-
归还银行贷款(如有)	否	8,500.00	8,500.00	-	8,500.00	100.00	-	-	-	-
永久性补充流动资金(如有)	否	6,000.00	6,000.00	-	6,000.00	100.00	-	-	-	-
超募资金投向小计		37,586.61	37,586.61	12,380.70	28,972.89	-	-	187.25	-	-
合计	-	86,186.61	86,186.61	35,646.90	76,862.68	-	-	8,196.44	-	-
未达到计划进度或预计收益的情况和原因(分具体项目)	报告期内,公司三个募投项目的主体厂房已按预定计划建设完成,但由于募投项目园区规划调整,电力等相关配套设施尚在建设中。									
项目可行性发生重大变化的情况说明	无。									
超募资金的金额、用途及使用进展情况	超募资金共计61,268.65万元。经公司2010年第一届董事会第十九次临时会议审核同意使用超募资金8,500.00万元归还银行贷款,6,000.00万元永久性补充流动资金。经公司2010年第一次临时股东大会审核同意使用超募资金11,715.11万元在天津建材实施“年产1.5万吨节能节水型PE系列管材、管件项目”,项目建设期两年。经公司2011年第一次临时股东大会审核同意使用超募资金11,371.50万元投资营销网络建设项目,建设期三年。 截止2011年12月31日,上述各项超募资金使用中的归还银行贷款8,500.00万元,永久性补充流动资金6,000.00万元已实施,“年产1.5万吨节能节水型PE系列管材、管件项目”已投入9,696.55万元,营销网络建设项目已投入4,776.34万元。									
募集资金投资项目实施地点变更情况	经公司2010年8月5日召开的2010年第一次临时股东大会审核同意,年产1.5万吨环保型排水、排污用聚烯烃系列双壁波纹管扩建项目实施地点变更为“临海经济开发区公司大洋工业园”和“天津市北辰区大张庄镇”两地,实施主体变更为公司和天津建材共同实施,其中公司投资4,229.21万元,天津建材投资3,306.82万元。									

募集资金投资项目实施方式调整情况	同上。
募集资金投资项目先期投入及置换情况	经 2010 年 4 月 9 日公司第一届董事会第十五次临时会议审议通过，公司以募集资金置换预先已投入募投项目的自筹资金 13,678.30 万元。对此，保荐人东北证券股份有限公司出具了《专项意见报告》，天健会计师事务所有限公司出具了天健审（2010）第 2176 号《专项鉴证报告》予以确认，公司独立董事和监事会发表了明确同意意见。
用闲置募集资金暂时补充流动资金情况	无。
项目实施出现募集资金结余的金额及原因	本期项目尚未完工。
尚未使用的募集资金用途及去向	尚未使用募集资金存放于募集资金专户，公司将按照招股说明书的承诺和监管部门有关规定使用。
募集资金使用及披露中存在的问题或其他情况	无。

（二）报告期内，公司重大非募集资金投资项目情况

报告期内公司未发生投资总额超过公司最近一期经审计净资产10%以上的大非募集资金投资项目情况。

四、董事会日常工作情况

（一）报告期内董事会的会议情况

报告期内，公司董事会共召开了 10 次会议，具体情况如下：

序号	召开时间	会议届次	决议公告编号	信息披露日期	信息披露报刊、网站及相关说明
1	2011.01.27	公司第二届董事会第一次临时会议	2011-001	2011.01.28	《证券时报》、《上海证券报》、《中国证券报》、《证券日报》及巨潮资讯网 (http://www.cninfo.com.cn)
2	2011.03.21	公司第二届董事会第二次会议	2011-007	2011.03.23	
3	2011.04.21	公司第二届董事会第二次临时会议	2011-019	2011.04.22	
4	2011.05.09	公司第二届董事会第三次临时会议	2011-026	2011.05.11	
5	2011.07.04	公司第二届董事会第四次临时会议	2011-031	2011.07.05	
6	2011.08.25	公司第二届董事会第三次会议	2011-037	2011.08.27	
7	2011.09.29	公司第二届董事会第五次临时会议	2011-040	2011.09.30	

8	2011.10.27	公司第二届董事会第六次临时会议	—	—	根据深交所相关规定，免于披露
9	2011.11.18	公司第二届董事会第七次临时会议	2011-043	2011.11.19	《证券时报》、《上海证券报》、《中国证券报》、《证券日报》及巨潮资讯网 (http://www.cninfo.com.cn)
10	2011.12.07	公司第二届董事会第八次临时会议	2011-048	2011.12.09	

(二) 董事会对股东大会决议的执行情况

报告期内，公司董事会根据有关法律、行政法规、部门规章、规范性文件和《公司章程》的规定，认真执行股东大会决议，具体执行情况如下：

1、公司2010年年度利润分配方案的实施情况

2011年4月12日公司2010年年度股东大会审议通过了公司2010年年度利润分配方案：以公司总股本253,400,000股为基数，向全体股东按每10股派发现金红利3元(含税)。公司于2011年5月6日刊登了《2010年度分红派息实施公告》，并于2011年5月13日实施完毕相关分红派息工作。

2、公司股权激励计划的执行情况

2011年12月5日公司2011年第三次临时股东大会审议通过了《公司首期股票期权激励计划（草案）修订稿》及摘要、《关于提请股东大会授权董事会办理股票期权相关事宜的议案》等议案。根据股东大会的授权，2011年12月7日公司第二届董事会第八次临时会议审议通过了《关于公司首次股票期权激励计划授予相关事项的议案》，向13名激励对象授予1,000万份股票期权，并于2011年12月21日办理完毕有关股票期权授予登记工作。具体情况详见本报告第九节“重要事项”之五“公司股权激励计划的具体实施情况”。

3、其他事项的执行情况

根据公司2010年年度股东大会决议，公司续聘了天健会计师事务所有限公司为公司2011年度的审计机构。

(三) 董事会审计委员会的履职情况

1、日常履职情况

报告期内，审计委员会共召开了4次会议（具体情况详见本报告第六节“内部控制”之二“公司内部审计制度的建立和执行情况”），积极听取内部审计部门的工作汇报，认真审议审计部提交的各项内部审计报告和募集资金专项审核报

告，并对公司定期报告、内部控制、募投项目建设和超募资金使用等情况进行审查。

2、开展年报工作的情况

报告期内，根据《公司法》和《公司章程》、《董事会审计委员会议事规则》等有关规定，审计委员会勤勉尽职地履行公司年报审计规程，充分发挥其审核与监督职能。

(1) 2011 年 12 月 1 日，公司审计委员会与公司审计部、财务部、年审会计师共同商讨 2011 年度审计工作的时间安排，并根据公司年报披露的预计时间、年报审计的前期准备情况结合审计机构的工作安排，制订了较为详细的公司 2011 年度报告审计工作计划表。

(2) 对公司财务报告的审议意见

在年审会计师进场前，公司审计委员会审阅了公司编制的财务报表并查阅相关财务资料，认为：公司编制的财务会计报表严格按照财政部颁发的新会计准则要求编制，真实、准确地反映了公司 2011 年度的经营业绩和财务状况，科目归类、主要财务数据及指标未发现异常。

在年审会计师出具初步审计意见后，公司审计委员会再次审阅了公司财务会计报表，并与年审会计师进行充分的沟通，认为：年审会计师出具的初审财务会计报表真实、准确、全面地反映了公司 2011 年度的财务状况和经营成果。

(3) 对会计师事务所审计工作的督促情况

公司审计委员会成员严格按照 2011 年度审计工作计划表对天健会计师事务所的审计工作进行督促，关注审计工作的进程及审计计划的执行情况，及时与年审会计师进行沟通，确保会计师事务所能够按计划完成相关审计工作，并对审计结果进行认真审核。

(4) 对会计师事务所年度审计工作的总结和续聘的建议

根据《董事会审计委员会议事规则》有关年报工作规程的要求，公司审计委员会向董事会提交了天健会计师事务所从事 2011 年度公司审计工作的总结报告，认为：天健会计师事务所作为公司 2011 年度的审计机构，在审计服务过程中，相关审计人员遵守职业操守、勤勉尽职，体现出较高的职业素养和执业水平，较好地完成了公司 2011 年度财务报告的审计工作。公司 2011 年度审计会计师为吴懿忻和江娟，连续为公司审计年限不超过 5 年，符合有关制度规定。

鉴此，审计委员会建议董事会续聘天健会计师事务所作为公司 2012 年度的审计机构。

（四）董事会薪酬与考核委员会的履职情况

1、薪酬与考核委员会召开会议的情况

报告期内，公司薪酬与考核委员会共召开了 3 次会议，具体情况如下：

（1）2011 年 3 月 15 日，薪酬与考核委员会召开 2010 年年度会议，审议通过了《公司董事会薪酬与考核委员会 2010 年度工作报告》、《公司董事、监事、高级管理人员薪酬预案》。

（2）2011 年 6 月 29 日，薪酬与考核委员会召开 2011 年度第一次临时会议，审议通过了《公司首期股票期权激励计划（草案）》及摘要、《公司首期股票期权激励计划实施考核办法》。

（3）2011 年 12 月 6 日，薪酬与考核委员会召开 2011 年第二次临时会议，审议通过了《关于公司首次股票期权激励计划授予相关事项的议案》。

2、对披露的公司董事、监事和高级管理人员薪酬的审核意见

薪酬与考核委员会对公司董事、监事和高级管理人员的履职情况进行了综合考评。认为：公司董事、监事和高级管理人员 2011 年度薪酬的发放符合公司的绩效考核机制和薪酬方案，公司披露的董事、监事、高级管理人员的薪酬情况与实际相符。

3、对股票期权授予条件的核实意见

薪酬与考核委员会对公司股权激励计划中授予激励对象股票期权的条件进行了核查。认为：公司和激励对象均满足股票期权的授予条件，同意公司首期股权激励计划的授权日为 2011 年 12 月 7 日，并同意向符合授权条件的 13 名激励对象授予股票期权。

五、利润分配政策的制定、执行等情况

公司利润分配政策原则是：根据公司盈利状况和生产经营发展需要，结合对投资者的合理回报等情况，在累计可分配利润范围内制定当年的利润分配方案。公司的利润分配政策符合《公司章程》及内部决策程序的规定，能充分保护中小投资者的合法权益。

（一）近三年（含报告期）的利润分配方案或预案

1、2009 年利润分配方案

经公司 2009 年第一次临时股东大会审议通过，公司实施了 2009 年半年度利润分配方案：以期末总股本 190,000,000 股为基数，向全体股东按每 10 股派发现金红利 5 元（含税），共计派发 95,000,000.00 元。

2、2010 年年度利润分配方案

经公司 2010 年年度股东大会审议通过，公司实施了 2010 年年度利润分配方案：以期末总股本 253,400,000 股为基数，向全体股东按每 10 股派发现金红利 3 元（含税），共计派发 76,020,000 元。

3、2011 年年度利润分配预案

经天健会计师事务所出具的天健审[2012]858号《审计报告》确认，2011 年度公司实现归属于母公司股东的净利润 219,252,473.64 元，按 2011 年度母公司净利润的 10% 提取法定盈余公积金 19,981,004.49 元，加上年初未分配利润 237,762,574.95 元，扣除支付 2010 年度股东现金红利 76,020,000.00 元，实际可供股东分配的利润为 361,014,044.10 元。

公司拟以现有总股本 253,400,000 股为基数，向全体股东按每 10 股派发现金红利 8 元（含税），共计派发 202,720,000.00 元。

以上预案须经公司 2011 年年度股东大会审议批准后实施。

（二）公司最近三年现金分红情况表如下：

单位：（人民币）元

分红年度	现金分红金额 (含税)	分红年度合并报表中 归属于上市公司股东的 净利润	占合并报表中归属 于上市公司股东的 净利润的比率 (%)	年度可分配利润
2010 年	76,020,000.00	170,117,635.91	44.69	184,462,026.38
2009 年	95,000,000.00	132,625,672.81	71.63	42,691,489.37
2008 年	57,000,000.00	95,132,006.80	59.92	60,130,604.80
最近三年累计现金分红金额占最近年均净利润的比例 (%)			171.93	

六、内幕信息知情人管理制度的执行情况

为了进一步加强公司内幕信息保密工作，防范内幕交易，提高规范运作水平，公司于 2010 年 6 月制订了《内幕信息知情人管理制度》，并于 2012 年 3 月

对其进行了修订和完善，增加了外部信息使用人管理制度的相关内容。

报告期内，公司严格按照《信息披露事务管理制度》、《内幕信息知情人管理制度》的要求，积极做好内幕信息的相关管理工作：平时及时做好内幕信息知情人的登记、填报等工作；在敏感期前，以短信、电话等多种方式提醒董事、监事、高级管理人员及控股股东、实际控制人不得买卖公司股票，并尽量避免投资者现场调研接待活动；在重大事项期间，尽量将知情人控制在较小范围内，并签署相关保密协议。报告期内，公司未发生董事、监事、高级管理人员以及内幕信息知情人违规买卖公司股票的情形，也没有发生被监管部门采取监管措施或行政处罚的情况。

七、公司选定的信息披露媒体

公司指定《证券时报》、《中国证券报》、《上海证券报》、《证券日报》和巨潮资讯网 (<http://www.cninfo.com.cn>) 为公司信息披露媒体, 报告期内未发生变更。

八、公司开展投资者关系管理的情况

报告期内，公司严格按照《信息披露管理制度》、《投资者关系管理制度》等制度，积极开展投资者关系活动，不断加强与投资者的交流与沟通工作，同时进一步完善与投资者交流的平台和渠道，使投资者关系活动的开展更加井然有序，具体如下：

1、举办年报业绩网上说明会。为便于广大投资者更深入、全面地了解公司情况，公司于 2011 年 3 月 29 日举办了 2010 年年度报告网上说明会，公司部分高级管理人员、独立董事、保荐代表人出席了说明会。本次说明会就公司基本情况、经营成果、财务状况、公司治理、战略规划及行业发展情况等方面与投资者进行了充分的交流和沟通，共回答投资者问题 116 个，答复率为 100%。

2、完善网站建设，做好投资者远程交流工作。为方便投资者及时了解公司的信息，公司进一步加强公司网站建设，及时更新版面和信息，并安排专人解答投资者的来电、来函咨询，及时回复网站、邮箱和交易所互动平台上的投资者提问，并将投资者相关建议和意见及时反馈给管理层。2011 年度董秘办共书面回复投资者邮件及留言 160 多份，回复时间一般不超过 2 个工作日。

3、完善来访接待流程，做好现场交流工作。2011 年公司根据监管部门的相关要求，进一步完善了投资者的现场接待工作流程，对所有来访人员事先进行预约登记，要求其提供调研提纲；事中做好接待安排、投资者交流记录等工作，董秘亲自参加投资者的现场交流和接待工作；事后安排专人做好投资者档案整理及报送工作。2011 年度，公司董秘办现场接待投资者 60 多人次，主要情况如下：

接待时间	接待地点	接待方式	接待对象	谈论的主要内容及提供的资料
2011 年 1 月	公司	实地调研	中信建投证券	公司经营情况、未来发展战略等
2011 年 5 月	公司	实地调研	长信基金、长江证券等 2 家	公司经营情况和市场竞争情况等
2011 年 6 月	公司	实地调研	中信证券	公司的产品和经营情况
2011 年 7 月	公司	实地调研	东方证券、招商基金等 15 家	公司销售、募投项目等情况
2011 年 9 月	公司	实地调研	广发证券、申银万国等 19 家	公司产品、销售、募投项目和行业竞争等情况
2011 年 10 月	公司	实地调研	银河基金、富国基金等 3 家	公司经营、销售等情况
2011 年 12 月	公司	实地调研	嘉实基金、西部证券等 7 家	公司的经营情况和宏观环境等

2011 年度公司的投资者关系管理工作得到了广大投资者、社会公众以及监管部门的认可。在证券时报、证券时报网联合主办的第三届中国上市公司优秀网站评选活动中，公司获评“最受投资者欢迎上市公司网站”、“最佳信息披露网站”，公司董秘谭梅女士获评“最佳投资者关系管理董秘”。

第九节 监事会报告

报告期内，公司监事会全体成员严格按照《公司法》等有关法律法规和《公司章程》、《监事会议事规则》的要求，本着恪尽职守、勤勉尽责的工作态度，依法独立行使职权，对公司董事、高级管理人员的日常履职以及公司财务状况、募集资金的使用、关联交易等重大事项进行有效监督，较好地维护了公司和全体股东的合法权益。2011 年度监事会主要工作情况如下：

一、监事会会议召开情况

报告期内监事会共召开了 8 次会议，具体情况如下：

召开时间	会议届次	议题	决议公告编号	信息披露日期	信息披露报刊、网站及相关说明	
2011.01.27	公司第二届监事会第一次临时会议	《关于使用部分超募资金用于公司营销网络建设项目的议案》	2011-002	2011.1.28	《证券时报》、《上海证券报》、《中国证券报》、《证券日报》及巨潮网 (http://www.cninfo.com.cn)	
2011.03.21	公司第二届监事会第二次会议	1、《公司 2010 年年度监事会工作报告》 2、《公司 2010 年年度财务决算方案》 3、《公司 2010 年年度利润分配预案》 4、《公司 2010 年年度报告》及其摘要 5、《关于公司内部控制的自我评价报告》 6、《关于续聘天健会计师事务所有限公司担任公司审计机构的议案》 7、《关于公司 2011 年度日常关联交易的议案》	2011-008	2011.3.23		
2011.04.21	公司第二届监事会第二次临时会议	1、《公司 2011 年第一季度报告》 2、《关于增补公司监事的议案》	2011-020	2011.4.22		
2011.05.09	公司第二届监事会第三次临时会议	《关于选举公司第二届监事会主席的议案》	2011-025	2011.5.10		
2011.07.04	公司第二届监事会第四次临时会议	1、《浙江伟星新型建材股份有限公司首期股票期权激励计划（草案）》及摘要 2、《浙江伟星新型建材股份有限公司首期股票期权激励计划实施考核办法》	2011-032	2011.7.5		
2011.08.25	公司第二届监事会第三次会议	《公司 2011 年半年度报告》及其摘要	—	—		根据深交所有关规定，免于披露
2011.10.27	公司第二届监事会第五次临时会议	《公司 2011 年第三季度报告》	—	—		

2011. 12. 7	公司第二届监事会第六次临时会议	《关于核实公司首期股票期权的激励对象名单的议案》	2011-049	2011. 12. 9	《证券时报》、《上海证券报》、《中国证券报》、《证券日报》及巨潮网 (http://www.cninfo.com.cn)
-------------	-----------------	--------------------------	----------	-------------	--

二、监事会监督、检查情况

1、公司依法运作情况

公司监事会严格按照《公司法》、《公司章程》等有关要求，认真履行职责，积极参加股东大会和董事会，对公司权力机构的日常运作进行了监督，认为：公司建立了完善的内控制度，公司股东大会、董事会以及经营管理层的运行规范，各项决策程序合法合规，公司董事、高级管理人员在履行职责时没有违反有关法律、部门规章、规范性文件和《公司章程》的规定，也没有损害公司利益的行为发生。

2、检查公司财务的情况

报告期内，监事会对公司的财务状况进行了监督和检查。认为：公司的财务制度健全；财务管理规范，财务状况良好，没有发生公司资产被非法侵占和资金流失的情况，天健会计师事务所出具了标准无保留意见的审计报告，该报告真实、客观、公正地反映了公司的财务状况和经营成果。

3、公司募集资金使用情况

报告期内，监事会对募集资金的使用情况进行了监督和核查，认为：公司募集资金的使用严格按照《深圳证券交易所中小板上市公司规范运作指引》、《公司募集资金使用管理办法》的规定和要求执行，公司募集资金实际投入项目与承诺投入项目一致，没有变更投向和用途，未发生违规使用募集资金而损害股东利益的行为。

4、公司收购资产情况

报告期内，公司没有发生收购、出售资产情况。

5、公司关联交易情况

监事会对公司2011年度发生的关联交易进行了监督和核查。认为：交易双方

遵循了客观、公正、公允的原则，没有损害公司和其他非关联方股东的利益。董事会审议该关联交易事项时，关联董事回避了表决，表决程序合法有效，且符合有关法律、行政法规、部门规章和《公司章程》的规定。

6、对公司内部控制自我评价报告的审核意见

公司建立了较为健全的内部控制体系，符合国家有关法律、行政法规、部门规章和规范性文件的要求及公司发展的需要，也为公司各项业务的健康运行及经营风险的控制提供了有力保障。公司2011年度内部控制自我评价报告真实、客观地反映了公司内部控制制度的建设及实施情况。

7、公司建立和实施内幕信息知情人管理制度的情况

公司于2010年6月制订了《内幕信息知情人管理制度》，并于2012年3月对其进行了修订和完善。报告期内，公司能够严格按照该制度的要求，积极做好内幕信息的相关管理工作，有效避免了内幕交易以及内幕信息知情人违规买卖公司股票行为的发生。

第十节 重要事项

一、重大诉讼、仲裁事项

本年度公司无重大诉讼、仲裁事项。

二、控股股东及其关联方非经营性占用资金情况

本年度公司未发生控股股东及其关联方非经营性占用公司资金的情况。具体详见天健会计师事务所出具的天健（2012）115号《控股股东及其他关联方资金占用情况的专项审计说明》。

三、破产重整相关事项

本年度公司无破产重整相关事项。

四、公司持有其他上市公司股权、参股商业银行、证券公司、保险公司、信托公司和期货公司等金融企业股权事项

本年度公司未持有其他上市公司股权、参股商业银行、证券公司、保险公司、信托公司和期货公司等金融企业股权。

五、公司收购及出售资产、企业合并事项的简要情况及进程

本年度公司无收购及出售资产、吸收合并等事项。

六、公司股权激励计划的具体实施情况

（一）公司股权激励计划的审核程序及总体情况

为完善激励与约束机制，吸引并留住更多的优秀人才，提高公司的市场竞争能力和可持续发展能力，经中国证监会审核无异议，公司2011年第三次临时股东大会审议通过了《公司首期股票期权激励计划（草案）修订稿》，决定采取定向发行股票的方式，授予董事、高级管理人员、核心技术人员、经营管理骨干等13名激励对象1,000万份股票期权，占目前公司股本总额的3.95%，行权价格为17.39元/股，该激励计划有效期为自股票期权授权日起4年，自授权日起满12

个月后，激励对象可在可行权日内按 30%、30%、40%的行权比例分期行权。公司监事会对激励对象的资格予以了审查确认，独立董事发表了明确同意意见，北京市博金律师事务所就上述股权激励计划的合法合规性出具了法律意见书。

（二）股票期权的授予情况

根据股东大会和董事会的授权，薪酬与考核委员会对激励对象的授予条件进行了核查，认为激励对象满足股权激励计划股票期权的授予条件。2011年12月7日公司第二届董事会第八次临时会议审议通过了《关于公司首次股票期权激励计划授予相关事项的议案》，同意授予13名激励对象1,000万份股票期权，授予日为：2011年12月7日。

2011年12月21日，公司完成了本次股票期权激励计划的股票期权授予登记工作。

（三）实施股权激励计划对公司本报告期及以后各年度财务状况和经营成果的影响

根据《企业会计准则第 11 号——股份支付》和《企业会计准则第 22 号——金融工具确认和计量》的有关规定，公司股票期权费用应在期权等待期内，以对期权行权数量的最佳估计为基础，按照期权授予日的公允价值，计入各年度相关成本或费用，且该成本费用应在经常性损益中列示。因此，期权费用的摊销会对公司财务状况和经营业绩造成一定的影响。

公司股票期权授予日为 2011 年 12 月 7 日，假设此 13 名激励对象在各行权期内全部行权，根据计算得出激励计划授予的股票期权在各期内的费用估算如下：

行权期	授予数量（万份）	期权价值（元）	期权费用（万元）
第一个行权期	300	2.98	893.10
第二个行权期	300	4.16	1,246.76
第三个行权期	400	5.17	2,067.52
合计：	1,000	—	4,207.38

根据有关会计准则和会计制度的规定，股票期权费用应当按可行权的股票期权数量和授予日的公允价值，将当期取得的激励对象所提供的服务计入相关费

用和资本公积，因此，对股票期权费用的确认会相应减少公司的当期净利润，具体影响数据如下：

年份	2011 年	2012 年	2013 年	2014 年
利润额影响数（万元）	183.80	2131.23	1260.61	631.74

七、重大关联交易事项

- （一）报告期内公司不存在与日常经营相关的重大关联交易。
- （二）报告期内公司不存在资产收购、出售发生的关联交易。
- （三）报告期内公司不存在与关联方共同对外投资发生的关联交易。
- （四）报告期内公司与关联方不存在债权债务往来、担保等事项。

八、重大合同及其履行情况

（一）报告期内公司未发生也无以前期间发生但延续到报告期的重大交易、托管、承包、租赁其他公司资产或其他公司托管、承包、租赁公司资产的事项。

（二）报告期内公司发生的担保事项。

1、公司为全资子公司提供担保的情况

根据公司2011年5月9日第二届董事会第三次临时会议决议，公司为全资子公司上海伟星新型建材有限公司分别于2011年6月27日、2011年8月1日（以下简称“上海建材”）向中国建设银行股份有限公司上海奉贤支行（以下简称“建设银行”）申请的2,700万元借款和1,000万元借款提供了保证担保，并分别与建设银行签署相应的《保证合同》，保证期限分别为：2011年6月27日-2012年6月26日、2011年8月1日-2012年7月31日。

2、公司对外担保总体情况

报告期内公司除了为全资子公司上海建材提供担保外，不存在其他对外担保事项。具体情况如下：

单位：（人民币）万元

公司对外担保情况（不包括对子公司的担保）								
担保对象名称	担保额度相关公告披露日和编号	担保额度	实际发生日期（协议签署日）	实际担保金额	担保类型	担保期	是否履行完毕	是否为关联方担保（是或否）

报告期内审批的对外担保额度合计 (A1)	0	报告期内对外担保实际发生额合计 (A2)	0					
报告期末已审批的对外担保额度合计 (A3)	0	报告期末实际对外担保余额合计 (A4)	0					
公司对子公司的担保情况								
担保对象名称	担保额度相关公告披露日和编号	担保额度	实际发生日期(协议签署日)	实际担保金额	担保类型	担保期	是否履行完毕	是否为关联方担保(是或否)
上海伟星新型建材有限公司	2011年5月10日 2011-027	8,000	2011年6月27日	2,700	保证	一年	否	否
		8,000	2011年8月1日	1,000	保证	一年	否	否
报告期内审批对子公司担保额度合计 (B1)	8,000		报告期内对子公司担保实际发生额合计 (B2)	4,700				
报告期末已审批的对子公司担保额度合计 (B3)	8,000		报告期末对子公司实际担保余额合计 (B4)	3,700				
公司担保总额 (即前两大项的合计)								
报告期内审批担保额度合计 (A1+B1)	8,000		报告期内担保实际发生额合计 (A2+B2)	4,700				
报告期末已审批的担保额度合计 (A3+B3)	8,000		报告期末实际担保余额合计 (A4+B4)	3,700				
实际担保总额 (即 A4+B4) 占公司净资产的比例				2.15%				
其中:								
为股东、实际控制人及其关联方提供担保的金额(C)				0				
直接或间接为资产负债率超过 70% 的被担保对象提供的债务担保金额 (D)				0				
担保总额超过净资产 50% 部分的金额 (E)				0				
上述三项担保金额合计 (C+D+E)				0				
未到期担保可能承担连带清偿责任说明				无				

(三) 报告期内公司未发生也无以前期间发生但延续到报告期的重大委托他人进行现金资产管理的事项。

(四) 公司其他重大合同

1、借款合同

序号	借款人	贷款银行	贷款金额(万元)	签订日期	担保人	截止报告期末的执行情况
1	公司	华夏银行股份有限公司杭州分行	5,400	2009.3.31	伟星集团有限公司、升华集团控股有限公司	执行中

2	公司	招商银行股份有限公司宁波海曙支行	4,000	2011.2.18	伟星集团有限公司	执行完毕
3	上海伟星新型建材有限公司	中国建设银行股份有限公司上海奉贤支行	2,700	2011.06.27	由公司提供担保	执行中
4	天津市伟星新型建材有限公司	中国农业银行股份有限公司天津北辰支行	5,000	2011.11.07	天津市伟星新型建材有限公司在建工程房地产抵押担保	执行中

2、销售合同

序号	销售公司名称	销售客户名称	销售金额(万元)	签订日期	截止报告期末的执行情况
1	公司	北京经销商	1,675	2011.09.13	执行中
2	福州分公司	厦门经销商	1,672	2010.12.28	执行完毕
3	福州分公司	福州经销商	1,667	2010.12	执行完毕
4	上海分公司	挪信能源技术(上海)有限公司	1,563	2011.03	执行完毕
5	沈阳分公司	哈尔滨经销商	1539	2011.01.15	执行完毕
6	临海分公司	温州经销商	1019	2011.2.23	执行完毕
7	上海分公司	上海诺佛尔建筑科技发展有限公司	620	2011.07.25	执行中
8	无锡分公司	际高建业有限公司	620	2011.04	执行中

3、采购合同

序号	供货方名称	采购内容	有效期	采购数量	签订日期	截止报告期末的执行情况
1	中国石油化工股份有限公司	聚乙烯、聚丙烯	2011.1.1-2011.12.31	29600吨	2011.01.01	执行完毕
2		聚丙烯	2011.1.1-2011.12.31	4220吨	2010.12.20	执行完毕
3	中国石化上海石油化工股份有限公司	高密度聚乙烯	2011.1.1-2011.12.31	2000吨	2010.12.22	执行完毕
4	上海金菲石油化工有限公司	高密度聚乙烯	2011.1.1-2011.12.31	6600吨	2010.12.16	执行完毕
5	爱思开综合化学国际贸易(上海)有限公司	高密度聚乙烯	2011.04.15	400吨	2011.04.11	执行完毕
6			2011.01.26	450吨	2011.01.24	执行完毕

7	BASELL ASIA PACIFIC LTD.	聚乙烯、 聚丙烯、 聚丁烯	2011.1.1- 2011.12.31	9202 吨	2011.1.12	执行完毕
---	-----------------------------	---------------------	-------------------------	--------	-----------	------

4、购买房产合同

序号	出售方	合同内容	总房价款 (万元)	签订日期	截止报告期末 的执行情况
1	上海漕河泾开发区 高科技园发展有限 公司	购买上海市田林路 388 号 1 幢 802 室房屋	1,996.45	2011.03.14	执行完毕
2	天津市东丽软件园 建设开发有限公司	购买天津市东丽区外环线 南侧、昆仑路东侧矽谷港湾 D 区 D2 区 2 号楼 1 门房屋	1,561.07	2011.07.07	执行中

5、建设工程施工合同

序号	施工方	合同内容	合同金额 (万元)	签订日期	截止报告期末 的执行情况
1	浙江恒盛建设 集团有限公司	承包临海大洋工业园 的二期工程	10,080	2010.7.27	执行中
2	中冶天工建设 有限公司	承包天津工业园二期 工程	6,435.27	2010.09.21	执行中

九、公司、股东和实际控制人的承诺事项

公司及其董事、监事和高级管理人员、公司持股 5%以上股东及其实际控制人等有关方在报告期内或持续到报告期内的以下承诺事项。

承诺事项	承诺人	承诺内容	履行情况
股改承诺	无	无	无
收购报告书或权益变动报告书中所作承诺	无	无	无
重大资产重组时所作承诺	无	无	无
发行时所作承诺	伟星集团、慧星发展、 章卡鹏先生、张三云先 生、谢瑾琨先生和徐有 智先生	自公司首次公开发行股票并上市之日 起 36 个月内，不转让或委托他人管理所 持有的公司的股份，也不由公司回购该 部分股份。	严格遵守 承诺，没 有发生违 反承诺的 行为。
	章卡鹏先生、张三云 先生、谢瑾琨先生	在任职期间每年转让的股份不超过所 持有公司股份总数的 25%，离职半年内 不转让其所持有的公司股份。在申报离 任 6 个月后的 12 个月内通过证券交易 所挂牌交易出售公司股票数量占其所持 有的公司股票总数的比例不超过 50%。	
	伟星集团有限公司、 章卡鹏、张三云	出具了《关于避免同业竞争的承诺函》 和《减少及规范关联交易承诺函》。	

其他承诺 (含追加承诺)	无	无	无
-----------------	---	---	---

十、独立董事对关联方资金占用和对外担保情况的专项说明和独立意见

根据《公司法》，中国证监会证监发[2003]56号《关于规范上市公司与关联方资金往来及上市公司对外担保若干问题的通知》和证监发[2005]120号《关于规范上市公司对外担保行为的通知》，《深圳证券交易所股票上市规则》和《深圳证券交易所中小企业板上市公司规范运作指引》等有关规定，我们作为浙江伟星新型建材股份有限公司（以下简称“公司”）的独立董事，本着实事求是的原则，对公司控股股东及其他关联方资金往来、公司对外担保情况进行了认真了解与核查，现就相关情况发表如下独立意见：

1、关联方资金往来情况

截至2011年12月31日，公司与控股股东及其他关联方的资金往来均为正常的经营性资金往来，不存在控股股东及其他关联方违规占用公司资金的情况，也不存在与证监发[2003]56文规定相违背的情形。

2、公司累计和当期对外担保情况

(1) 报告期每笔担保的主要情况：

序号	担保对象	担保类型	担保期限	担保合同签署时间	履行的审批程序	审议批准的担保额度	实际担保金额	是否履行完毕	担保债务逾期情况
1	上海伟星新型建材有限公司	保证担保	2010.9.1-2011.9.1	2010.9.1	第一届董事会第七次会议	3,000万元	1,000万元	是	无
2			2011.6.27-2012.6.26	2011.6.27	第二届董事会第三次临时会议	8,000万元	2,700万元	否	无
3			2011.8.1-2012.7.31	2011.8.1			1,000万元	否	无

(2) 截止本报告期末，公司实际对外担保余额为 3,700 万元，全部为对全资子公司提供的担保，占公司年末经审计净资产的 2.15%。公司没有为控股股东、实际控制人及公司持股 50% 以下的其他关联方、任何法人单位、非法人单位或个人提供担保；也无以前期间发生但持续到本报告期的其他对外担保事项。不存在与证监发[2003]56 号文和[2005]120 号文相违背的担保事项。

(3) 被担保方上海伟星新型建材有限公司资信情况良好，偿债能力较强，为其提供担保的财务风险处于公司可控制范围，目前没有迹象表明公司会因被担

保方债务违约而承担担保责任。

(4) 公司严格执行《对外担保管理制度》，发生的每笔对外担保均事先履行了相应的决策审批程序，并与被担保方签订了反担保合同，较好地控制了对外担保的风险。

十一、公司聘任、解聘会计师事务所及支付给聘任会计师事务所的报酬情况

报告期内，公司继续聘任天健会计师事务所担任公司审计机构，该审计机构已连续5年为公司提供审计服务，签字会计师未连续5年为公司提供审计服务。2011年度公司审计费用为66万元。

十二、报告期内，公司及其董事、监事、高级管理人员、公司控股股东、实际控制人没有发生受到有权机关调查、司法纪检部门采取强制措施、被移送司法机关或追究刑事责任、中国证监会稽查、中国证监会行政处罚、证券市场禁入、认定为不适当人选、被其他行政管理部门处罚及证券交易所公开谴责的情况。

十三、其他重大事项

披露日期	公告编号	公告内容	信息披露报纸及版面
2011-01-28	2011-001	第二届董事会第一次临时会议决议公告	证券时报D14 中国证券报B017 上海证券报B1 证券日报D3
	2011-002	第二届监事会第一次临时会议决议公告	
	2011-003	关于使用部分超募资金用于公司营销网络建设项目的公告	
	2011-004	关于召开 2011 年第一次临时股东大会的通知	
2011-02-22	2011-005	2011 年第一次临时股东大会决议公告	证券时报A11 中国证券报B014 上海证券报B23 证券日报D4
2011-02-26	2011-006	2010 年度业绩快报	证券时报B66 中国证券报B058 上海证券报41 证券日报C31
2011-03-23	2011-007	第二届董事会第二次会议决议公告	证券时报D14-15 中国证券报B025-026 上海证券报B13-14 证券日报E13-15
	2011-008	第二届监事会第二次会议决议公告	
	2011-009	公司 2010 年年度报告	

	2011-010	公司 2010 年年度报告摘要	
	2011-011	董事会关于 2010 年度募集资金存放与使用情况的专项报告	
	2011-012	2011 年度日常关联交易预计公告	
	2011-013	关于召开 2010 年年度股东大会的通知	
	2011-014	关于举行 2010 年年度报告网上说明会的通知	
	2011-015	关于实际控制人签署一致行动协议的公告	
2011-04-11	2011-016	关于与西安沣渭新区管理委员会签署投资意向书的公告	证券时报D83 中国证券报A41 上海证券报B108 证券日报E3
2011-04-13	2011-017	2010 年年度股东大会决议公告	证券时报D51 中国证券报B003 上海证券报B47 证券日报E9
2011-04-22	2011-018	关于单吕龙先生辞去监事及监事会主席职务的公告	证券时报D78 中国证券报B132 上海证券报B177 证券日报E34
	2011-019	第二届董事会第二次临时会议决议公告	
	2011-020	第二届监事会第二次临时会议决议公告	
	2011-021	2011 年第一季度报告正文	
	2011-022	关于召开 2011 年第二次临时股东大会的通知	
2011-05-06	2011-023	2010 年度分红派息实施公告	证券时报D19 中国证券报B010 上海证券报B31 证券日报E4
2011-05-10	2011-024	2011 年第二次临时股东大会决议公告	证券时报D24 中国证券报B022 上海证券报B34 证券日报E6
	2011-025	第二届监事会第三次临时会议决议公告	
2011-05-11	2011-026	第二届董事会第三次临时会议决议公告	证券时报D36 中国证券报B011 上海证券报B46 证券日报E4
	2011-027	对外担保公告	
2011-6-3	2011-028	关于更换保荐代表人的公告	证券时报D7 中国证券报B010 上海证券报B33 证券日报E5
2011-6-10	2011-029	关于控股股东股权质押的公告	证券时报D31 中国证券报B02 上海证券报B24 证券日报D8
2011-6-28	2011-030	重大事项停牌公告	证券时报D31 中国证券报B011 上海证券报B23 证券日报E4
2011-7-5	2011-031	第二届董事会第四次临时会议决议公告	证券时报D10 中国证券报B006 上海证券报B11 证券日报E4
	2011-032	第二届监事会第四次临时会议决议公告	
	2011-033	首期股票期权激励计划（草案）	

	2011-034	首期股票期权激励计划（草案）摘要	
2011-7-12	2011-035	关于 2011 年半年度业绩预告修正公告	证券时报D3 中国证券报B002 上海证券报B25 证券日报B4
2011-7-29	2011-036	2011 年半年度业绩快报	证券时报D27 中国证券报A30 上海证券报B33 证券日报E23
2011-8-27	2011-037	第二届董事会第三次会议公告	证券时报B75 中国证券报B196 上海证券报198 证券日报C24
	2011-038	2011 年半年度报告摘要	
	2011-039	2011 年半年度报告	
2011-9-30	2011-040	第二届董事会第五次临时会议决议公告	证券时报D53 中国证券报B031 上海证券报B60 证券日报E8
2011-10-18	2011-041	关于股东股权质押的公告	证券时报D8 中国证券报A24 上海证券报B1 证券日报E1
2011-10-28	2011-042	2011 年第三季度报告正文	证券时报D39 中国证券报B006 上海证券报B35 证券日报E28
2011-11-19	2011-043	第二届董事会第七次临时会议决议公告	证券时报B22 中国证券报B006 上海证券报15 证券日报C4
	2011-044	关于召开 2011 年第三次临时股东大会的通知	
	2011-045	独立董事公开征集投票权报告书	
2011-11-30	2011-046	关于召开 2011 年第三次临时股东大会的提示性公告	证券时报D32 中国证券报B002 上海证券报B13 证券日报E9
2011-12-6	2011-047	2011 年第三次临时股东大会决议公告	证券时报D23 中国证券报B018 上海证券报B17 证券日报E2
2011-12-9	2011-048	第二届董事会第八次临时会议决议公告	证券时报D33 中国证券报B010 上海证券报B20 证券日报E8
	2011-049	第二届监事会第六次临时会议决议公告	
	2011-050	关于首期股票期权激励计划授予相关事项的公告	
2011-12-22	2011-051	关于股票期权授予登记完成的公告	证券时报D6 中国证券报B002 上海证券报B24 证券日报C4

以上内容同时刊登于巨潮资讯网（<http://www.cninfo.com.cn>）。

第十一节 财务报告

一、审计报告

审计报告

天健审〔2012〕858号

浙江伟星新型建材股份有限公司全体股东：

我们审计了后附的浙江伟星新型建材股份有限公司（以下简称伟星新材公司）财务报表，包括 2011 年 12 月 31 日的合并及母公司资产负债表，2011 年度的合并及母公司利润表、合并及母公司现金流量表、合并及母公司所有者权益变动表，以及财务报表附注。

（一）管理层对财务报表的责任

编制和公允列报财务报表是管理层的责任，这种责任包括：（1）按照企业会计准则的规定编制财务报表，并使其实现公允反映；（2）设计、执行和维护必要的内部控制，以使财务报表不存在由于舞弊或错误导致的重大错报。

（二）注册会计师的责任

我们的责任是在执行审计工作的基础上对财务报表发表审计意见。我们按照中国注册会计师审计准则的规定执行了审计工作。中国注册会计师审计准则要求我们遵守中国注册会计师职业道德守则，计划和执行审计工作以对财务报表是否不存在重大错报获取合理保证。

审计工作涉及实施审计程序，以获取有关财务报表金额和披露的审计证据。选择的审计程序取决于注册会计师的判断，包括对由于舞弊或错误导致的财务报表重大错报风险的评估。在进行风险评估时，注册会计师考虑与财务报表编制和公允列报相关的内部控制，以设计恰当的审计程序，但目的并非对内部控制的有效性发表意见。审计工作还包括评价管理层选用会计政策的恰当性和作出会计估计的合理性，以及评价财务报表的总体列报。

我们相信，我们获取的审计证据是充分、适当的，为发表审计意见提供了基础。

（三）审计意见

我们认为，伟星新材公司财务报表在所有重大方面按照企业会计准则的规定编制，公允反映了伟星新材公司 2011 年 12 月 31 日的合并及母公司财务状况以及 2011 年度的合并及母公司经营成果和现金流量。

天健会计师事务所（特殊普通合伙）

中国注册会计师：吴懿忻

中国·杭州

中国注册会计师：江 娟

二〇一二年三月十四日

二、会计报表及附表

资产负债表

编制单位：浙江伟星新型建材股份有限公司 2011 年 12 月 31 日 单位：元

项目	期末余额		年初余额	
	合并	母公司	合并	母公司
流动资产：				
货币资金	804,982,951.30	728,880,250.42	970,830,477.83	916,758,920.60
结算备付金				
交易性金融资产				
应收票据	64,820,397.70	31,902,912.37	21,675,314.00	17,755,314.00
应收账款	157,724,545.47	156,002,920.21	102,779,887.26	127,250,726.51
预付款项	99,580,557.53	78,528,461.38	132,376,429.43	123,651,355.12
应收利息				
应收股利				
其他应收款	11,546,192.62	211,977,464.22	13,505,989.89	77,552,574.79
买入返售金融资产				
存货	285,615,028.05	176,202,883.71	254,463,662.43	109,514,391.61
一年内到期的非流动资产				
其他流动资产				
流动资产合计	1,424,269,672.67	1,383,494,892.31	1,495,631,760.84	1,372,483,282.63
非流动资产：				
发放委托贷款及垫款				
可供出售金融资产				
持有至到期投资				
长期应收款				
长期股权投资		134,078,528.51		89,266,238.10
投资性房地产				
固定资产	504,749,822.61	370,110,598.93	180,238,293.01	145,415,910.70
在建工程	32,595,720.47	409,669.36	79,170,090.85	37,037,348.78
工程物资				
固定资产清理				
无形资产	161,602,671.42	130,148,518.92	119,718,944.61	87,584,683.11
开发支出				
商誉	50,400.17		716,429.26	
长期待摊费用	2,984,098.18		2,458,485.81	
递延所得税资产	6,111,060.86	5,361,370.09	7,725,335.91	1,689,643.46
其他非流动资产				
非流动资产合计	708,093,773.71	640,108,685.81	390,027,579.45	360,993,824.15
资产总计	2,132,363,446.38	2,023,603,578.12	1,885,659,340.29	1,733,477,106.78
流动负债：				
短期借款	62,000,000.00	5,000,000.00	10,000,000.00	
向中央银行借款				
吸收存款及同业存放				
交易性金融负债				
应付票据				
应付账款	114,906,015.11	160,899,537.54	75,745,797.32	108,501,072.29

预收款项	120,846,823.66	100,235,742.70	118,422,522.44	14,531,988.58
卖出回购金融资产款				
应付手续费及佣金				
应付职工薪酬	22,624,962.24	17,091,927.98	24,864,170.34	3,457,410.33
应交税费	15,628,882.81	13,375,332.44	10,576,556.51	14,969,871.16
应付利息	218,247.22	111,191.67	98,741.67	80,190.00
应付股利				
其他应付款	14,587,783.35	27,946,089.23	9,471,293.66	18,620,862.73
应付分保账款				
保险合同准备金				
代理买卖证券款				
代理承销证券款				
一年内到期的非流动负债	54,000,000.00	54,000,000.00		
其他流动负债				
流动负债合计	404,812,714.39	378,659,821.56	249,179,081.94	160,161,395.09
非流动负债：				
长期借款			54,000,000.00	54,000,000.00
应付债券				
长期应付款				
专项应付款				
预计负债				
递延所得税负债				
其他非流动负债	9,730,000.00		9,730,000.00	
非流动负债合计	9,730,000.00		63,730,000.00	54,000,000.00
负债合计	414,542,714.39	378,659,821.56	312,909,081.94	214,161,395.09
所有者权益（或股东权益）：				
实收资本（或股本）	253,400,000.00	253,400,000.00	253,400,000.00	253,400,000.00
资本公积	1,045,446,261.42	1,045,446,261.42	1,043,608,261.42	1,043,608,261.42
减：库存股				
专项储备				
盈余公积	57,960,426.47	57,826,428.38	37,979,421.98	37,845,423.89
一般风险准备				
未分配利润	361,014,044.10	288,271,066.76	237,762,574.95	184,462,026.38
外币报表折算差额				
归属于母公司所有者权益合计	1,717,820,731.99	1,644,943,756.56	1,572,750,258.35	1,519,315,711.69
少数股东权益				
所有者权益合计	1,717,820,731.99	1,644,943,756.56	1,572,750,258.35	1,519,315,711.69
负债和所有者权益总计	2,132,363,446.38	2,023,603,578.12	1,885,659,340.29	1,733,477,106.78

单位负责人：金红阳

主管会计工作负责人：陈安门

会计机构负责人：王卫芳

利润表

编制单位：浙江伟星新型建材股份有限公司

2011 年 1-12 月

单位：元

项目	本期金额		上期金额	
	合并	母公司	合并	母公司
一、营业总收入	1,696,755,172.39	1,749,141,992.37	1,249,176,088.27	845,432,759.08
其中：营业收入	1,696,755,172.39	1,749,141,992.37	1,249,176,088.27	845,432,759.08
利息收入				
已赚保费				
手续费及佣金收入				
二、营业总成本	1,430,821,692.60	1,626,740,074.40	1,043,996,824.72	737,461,160.66
其中：营业成本	1,115,574,809.59	1,376,915,621.09	772,958,522.59	634,955,311.72
利息支出				
手续费及佣金支出				
退保金				
提取保险合同准备金净额				
保单红利支出				
分保费用				
营业税金及附加	8,644,992.44	5,894,560.54	8,369,388.22	4,295,162.63
销售费用	226,816,744.61	190,780,662.06	192,119,694.41	48,746,563.10
管理费用	84,895,918.81	51,762,894.49	65,439,117.23	42,586,906.10
财务费用	-9,690,125.96	-10,745,508.67	580,613.57	369,224.34
资产减值损失	4,579,353.11	12,131,844.89	4,529,488.70	6,507,992.77
加：公允价值变动收益（损失以“-”号填列）				
投资收益（损失以“-”号填列）	-666,029.09	101,651,761.80		64,866,889.09
其中：对联营企业和合营企业的投资收益				
汇兑收益（损失以“-”号填列）				
三、营业利润（亏损以“-”号填列）	265,267,450.70	224,053,679.77	205,179,263.55	172,838,487.51
加：营业外收入	14,124,934.96	5,728,032.59	8,468,325.19	937,243.94
减：营业外支出	3,914,758.48	2,118,433.51	2,405,619.91	1,380,851.98
其中：非流动资产处置损失	1,511,504.92	186,409.30	125,182.44	21,806.13
四、利润总额（亏损总额以“-”号填列）	275,477,627.18	227,663,278.85	211,241,968.83	172,394,879.47
减：所得税费用	56,225,153.54	27,853,233.98	41,124,332.92	14,872,060.57
五、净利润（净亏损以“-”号填列）	219,252,473.64	199,810,044.87	170,117,635.91	157,522,818.90
归属于母公司所有者的净利润	219,252,473.64	199,810,044.87	170,117,635.91	157,522,818.90
少数股东损益				
六、每股收益：				
（一）基本每股收益	0.87	0.79	0.72	0.66
（二）稀释每股收益	0.86	0.79	0.72	0.66
七、其他综合收益				
八、综合收益总额	219,252,473.64	199,810,044.87	170,117,635.91	157,522,818.90
归属于母公司所有者的综合收益总额	219,252,473.64	199,810,044.87	170,117,635.91	157,522,818.90
归属于少数股东的综合收益总额				

单位负责人：金红阳

主管会计工作负责人：陈安门

会计机构负责人：王卫芳

现金流量表

编制单位：浙江伟星新型建材股份有限公司

2011 年 1-12 月

单位：元

项目	本期金额		上期金额	
	合并	母公司	合并	母公司
一、经营活动产生的现金流量：				
销售商品、提供劳务收到的现金	2,158,318,527.10	2,165,650,569.93	1,651,937,623.02	869,836,718.49
客户存款和同业存放款项净增加额				
向中央银行借款净增加额				
向其他金融机构拆入资金净增加额				
收到原保险合同保费取得的现金				
收到再保险业务现金净额				
保户储金及投资款净增加额				
处置交易性金融资产净增加额				
收取利息、手续费及佣金的现金				
拆入资金净增加额				
回购业务资金净增加额				
收到的税费返还	3,884,225.08	161,015.71	2,727,871.72	
收到其他与经营活动有关的现金	24,779,483.75	22,143,880.27	24,700,228.66	8,181,741.56
经营活动现金流入小计	2,186,982,235.93	2,187,955,465.91	1,679,365,723.40	878,018,460.05
购买商品、接受劳务支付的现金	1,569,543,757.29	1,666,824,225.11	1,205,239,570.15	739,104,819.53
客户贷款及垫款净增加额				
存放中央银行和同业款项净增加额				
支付原保险合同赔付款项的现金				
支付利息、手续费及佣金的现金				
支付保单红利的现金				
支付给职工以及为职工支付的现金	127,489,396.49	79,039,213.13	89,152,252.24	29,076,462.23
支付的各项税费	113,973,951.63	74,965,789.87	106,437,036.72	44,658,217.17
支付其他与经营活动有关的现金	206,166,758.10	295,279,324.17	182,151,466.85	115,760,377.86
经营活动现金流出小计	2,017,173,863.51	2,116,108,552.28	1,582,980,325.96	928,599,876.79
经营活动产生的现金流量净额	169,808,372.42	71,846,913.63	96,385,397.44	-50,581,416.74
二、投资活动产生的现金流量：				

收回投资收到的现金		22,577,010.24		
取得投资收益收到的现金		79,262,461.15		64,866,889.09
处置固定资产、无形资产和其他长期资产收回的现金净额	7,219,962.04	1,362,532.80		1,235,495.18
处置子公司及其他营业单位收到的现金净额				
收到其他与投资活动有关的现金	19,385,323.71	18,545,528.09	7,067,382.27	6,383,968.46
投资活动现金流入小计	26,605,285.75	121,747,532.28	7,067,382.27	72,486,352.73
购建固定资产、无形资产和其他长期资产支付的现金	329,464,402.10	258,250,177.01	161,406,086.74	113,430,030.29
投资支付的现金		45,000,000.00		
质押贷款净增加额				
取得子公司及其他营业单位支付的现金净额				
支付其他与投资活动有关的现金			27,965.66	
投资活动现金流出小计	329,464,402.10	303,250,177.01	161,434,052.40	113,430,030.29
投资活动产生的现金流量净额	-302,859,116.35	-181,502,644.73	-154,366,670.13	-40,943,677.56
三、筹资活动产生的现金流量：				
吸收投资收到的现金			1,109,815,550.00	1,109,815,550.00
其中：子公司吸收少数股东投资收到的现金				
取得借款收到的现金	133,000,000.00	76,000,000.00	150,518,421.53	140,518,421.53
发行债券收到的现金				
收到其他与筹资活动有关的现金			28,000,000.00	28,000,000.00
筹资活动现金流入小计	133,000,000.00	76,000,000.00	1,288,333,971.53	1,278,333,971.53
偿还债务支付的现金	81,000,000.00	71,000,000.00	289,758,657.06	279,758,657.06
分配股利、利润或偿付利息支付的现金	84,963,204.60	83,389,361.08	7,100,307.20	6,584,110.23
其中：子公司支付给少数股东的股利、利润				
支付其他与筹资活动有关的现金			13,252,709.75	13,252,709.75
筹资活动现金流出小计	165,963,204.60	154,389,361.08	310,111,674.01	299,595,477.04
筹资活动产生的现金流量净额	-32,963,204.60	-78,389,361.08	978,222,297.52	978,738,494.49
四、汇率变动对现金及现金等价物的影响				
五、现金及现金等价物净增加额	-166,013,948.53	-188,045,092.18	920,241,024.83	887,213,400.19
加：期初现金及现金等价物余额	968,237,899.83	914,166,342.60	47,996,875.00	26,952,942.41
六、期末现金及现金等价物余额	802,223,951.30	726,121,250.42	968,237,899.83	914,166,342.60

单位负责人：金红阳

主管会计工作负责人：陈安门

会计机构负责人：王卫芳

合并所有者权益变动表

编制单位：浙江伟星新型建材股份有限公司

2011 年度

单位：元

项目	本期金额									上年金额								
	归属于母公司所有者权益								所有者权益合计	归属于母公司所有者权益								所有者权益合计
	实收资本 (或股本)	资本公积	减：库存股	专项储备	盈余公积	一般风险准备	未分配利润	其他		实收资本 (或股本)	资本公积	减：库存股	专项储备	盈余公积	一般风险准备	未分配利润	其他	
一、上年年末余额	253,400,000.00	1,043,608,261.42			37,979,421.98		237,762,574.95		1,572,750,258.35	190,000,000.00	8,321,712.40			22,227,140.09		83,397,220.93		303,946,073.42
加：会计政策变更																		
前期差错更正																		
其他																		
二、本年初余额	253,400,000.00	1,043,608,261.42			37,979,421.98		237,762,574.95		1,572,750,258.35	190,000,000.00	8,321,712.40			22,227,140.09		83,397,220.93		303,946,073.42
三、本年增减变动金额（减少以“-”号填列）		1,838,000.00			19,981,004.49		123,251,469.15		145,070,473.64	63,400,000.00	1,035,286,549.02			15,752,281.89		154,365,354.02		1,268,804,184.93
（一）净利润							219,252,473.64		219,252,473.64							170,117,635.91		170,117,635.91
（二）其他综合收益																		
上述（一）和（二）小计							219,252,473.64		219,252,473.64							170,117,635.91		170,117,635.91
（三）所有者投入和减少资本		1,838,000.00							1,838,000.00	63,400,000.00	1,035,286,549.02							1,098,686,549.02
1. 所有者投入资本										63,400,000.00	1,035,286,549.02							1,098,686,549.02
2. 股份支付计入所有者权益的金额		1,838,000.00							1,838,000.00									
3. 其他																		
（四）利润分配					19,981,004.49		-96,001,004.49		-76,020,000.00				15,752,281.89		-15,752,281.89			0.00
1. 提取盈余公积					19,981,004.49		-19,981,004.49						15,752,281.89		-15,752,281.89			0.00
2. 提取一般风险准备																		
3. 对所有者（或股东）的分配							-76,020,000.00		-76,020,000.00									
（五）所有者权益内部结转																		
1. 资本公积转增资本（或股本）																		
2. 盈余公积转增资本（或股本）																		
3. 盈余公积弥补亏损																		
（六）专项储备																		
1. 本期提取																		
2. 本期使用																		
（七）其他																		
四、本期期末余额	253,400,000.00	1,045,446,261.42			57,960,426.47		361,014,044.10		1,717,820,731.99	253,400,000.00	1,043,608,261.42			37,979,421.98		237,762,574.95		1,572,750,258.35

单位负责人：金红阳

主管会计工作负责人：陈安门

会计机构负责人：王卫芳

母公司所有者权益变动表

编制单位：浙江伟星新型建材股份有限公司

2011 年度

单位：元

项目	本期金额							上年金额								
	实收资本（或股本）	资本公积	减：库存股	专项储备	盈余公积	一般风险准备	未分配利润	所有者权益合计	实收资本（或股本）	资本公积	减：库存股	专项储备	盈余公积	一般风险准备	未分配利润	所有者权益合计
一、上年年末余额	253,400,000.00	1,043,608,261.42			37,845,423.89		184,462,026.38	1,519,315,711.69	190,000,000.00	8,321,712.40			22,093,142.00		42,691,489.37	263,106,343.77
加：会计政策变更																
前期差错更正																
其他																
二、本年初余额	253,400,000.00	1,043,608,261.42			37,845,423.89		184,462,026.38	1,519,315,711.69	190,000,000.00	8,321,712.40			22,093,142.00		42,691,489.37	263,106,343.77
三、本年增减变动金额（减少以“-”号填列）		1,838,000.00			19,981,004.49		103,809,040.38	125,628,044.87	63,400,000.00	1,035,286,549.02			15,752,281.89		141,770,537.01	1,256,209,367.92
（一）净利润							199,810,044.87	199,810,044.87							157,522,818.90	157,522,818.90
（二）其他综合收益																
上述（一）和（二）小计							199,810,044.87	199,810,044.87							157,522,818.90	157,522,818.90
（三）所有者投入和减少资本		1,838,000.00						1,838,000.00	63,400,000.00	1,035,286,549.02						1,098,686,549.02
1. 所有者投入资本									63,400,000.00	1,035,286,549.02						1,098,686,549.02
2. 股份支付计入所有者权益的金额		1,838,000.00						1,838,000.00								
3. 其他																
（四）利润分配					19,981,004.49		-96,001,004.49	-76,020,000.00					15,752,281.89		-15,752,281.89	0.00
1. 提取盈余公积					19,981,004.49		-19,981,004.49						15,752,281.89		-15,752,281.89	0.00
2. 提取一般风险准备																
3. 对所有者（或股东）的分配							-76,020,000.00	-76,020,000.00								
4. 其他																
（五）所有者权益内部结转																
1. 资本公积转增资本（或股本）																
2. 盈余公积转增资本（或股本）																
3. 盈余公积弥补亏损																
（六）专项储备																
1. 本期提取																
2. 本期使用																
（七）其他																
四、本期期末余额	253,400,000.00	1,045,446,261.42			57,826,428.38		288,271,066.76	1,644,943,756.56	253,400,000.00	1,043,608,261.42			37,845,423.89		184,462,026.38	1,519,315,711.69

单位负责人：金红阳

主管会计工作负责人：陈安门

会计机构负责人：王卫芳

三、财务报表附注

浙江伟星新型建材股份有限公司 财务报表附注 2011 年度

金额单位：人民币元

一、公司基本情况

浙江伟星新型建材股份有限公司（以下简称公司或本公司）前身系临海市伟星新型建材有限公司（以下简称临海建材公司）。该公司系由浙江伟星集团有限公司（后更名为伟星集团有限公司）和临海市伟星工艺品厂（后更名为浙江伟星塑材科技有限公司）共同出资组建，于 1999 年 10 月 12 日在浙江省临海市工商行政管理局登记注册，取得注册号为 3310821006636 的《企业法人营业执照》，成立时注册资本 800 万元，其中：浙江伟星集团有限公司出资 720 万元，占 90%；临海市伟星工艺品厂出资 80 万元，占 10%。临海建材公司以 2007 年 10 月 31 日为基准日，整体变更设立成本公司，于 2007 年 12 月 20 日在浙江省工商行政管理局取得注册号为 331082000006575 的《企业法人营业执照》。注册资本为 190,000,000.00 元，股份总数 190,000,000 股（每股面值 1 元）。经中国证券监督管理委员会证监许可〔2010〕219 号文核准，本公司向社会公开发行人民币普通股（A 股）63,400,000 股（每股面值 1 元），并于 2010 年 3 月 18 日在深圳证券交易所挂牌交易。本公司现有注册资本 253,400,000.00 元，股份总数 253,400,000 股（每股面值 1 元）。其中，有限售条件的流通股份：A 股 190,000,000 股，无限售条件的流通股份：A 股 63,400,000 股。

本公司属制造行业。经营范围：塑料管道制造、加工，塑料管道、新型建筑材料及原辅料、卫生洁具、水表、阀门的批发、零售等；普通货运。

二、公司主要会计政策、会计估计和前期差错

（一）财务报表的编制基础

本公司财务报表以持续经营为编制基础。

（二）遵循企业会计准则的声明

本公司所编制的财务报表符合企业会计准则的要求，真实、完整地反映了公司的财务状况、经营成果和现金流量等有关信息。

（三）会计期间

会计年度自公历 1 月 1 日起至 12 月 31 日止。

（四）记账本位币

采用人民币为记账本位币。

(五) 同一控制下和非同一控制下企业合并的会计处理方法

1. 同一控制下企业合并的会计处理方法

公司在企业合并中取得的资产和负债，按照合并日在被合并方的账面价值计量。公司取得的净资产账面价值与支付的合并对价账面价值（或发行股份面值总额）的差额，调整资本公积；资本公积不足冲减的，调整留存收益。

2. 非同一控制下企业合并的会计处理方法

公司在购买日对合并成本大于合并中取得的被购买方可辨认净资产公允价值份额的差额，确认为商誉；如果合并成本小于合并中取得的被购买方可辨认净资产公允价值份额，首先对取得的被购买方各项可辨认资产、负债及或有负债的公允价值以及合并成本的计量进行复核，经复核后合并成本仍小于合并中取得的被购买方可辨认净资产公允价值份额的，其差额计入当期损益。

(六) 合并财务报表的编制方法

母公司将其控制的所有子公司纳入合并财务报表的合并范围。合并财务报表以母公司及其子公司的财务报表为基础，根据其他有关资料，按照权益法调整对子公司的长期股权投资后，由母公司按照《企业会计准则第 33 号——合并财务报表》编制。

(七) 现金及现金等价物的确定标准

列示于现金流量表中的现金是指库存现金以及可以随时用于支付的存款。现金等价物是指企业持有的期限短、流动性强、易于转换为已知金额现金、价值变动风险很小的投资。

(八) 外币业务折算

外币交易在初始确认时，采用交易发生日的即期汇率折算为人民币金额。资产负债表日，外币货币性项目采用资产负债表日即期汇率折算，因汇率不同而产生的汇兑差额，除与购建符合资本化条件资产有关的外币专门借款本金及利息的汇兑差额外，计入当期损益；以历史成本计量的外币非货币性项目仍采用交易发生日的即期汇率折算，不改变其人民币金额；以公允价值计量的外币非货币性项目，采用公允价值确定日的即期汇率折算，差额计入当期损益或资本公积。

(九) 应收款项

1. 单项金额重大并单项计提坏账准备的应收款项

单项金额重大的判断依据或金额标准	金额 300 万元以上（含）且占应收款项账面余额 10% 以上的款项。
单项金额重大并单项计提坏账准备的计提方法	单独进行减值测试，根据其未来现金流量现值低于其账面价值的差额计提坏账准备。

2. 按组合计提坏账准备的应收款项

(1) 确定组合的依据及坏账准备的计提方法

确定组合的依据

账龄分析法组合	相同账龄的应收款项具有类似信用风险特征
---------	---------------------

按组合计提坏账准备的计提方法

账龄分析法组合	账龄分析法
---------	-------

(2) 账龄分析法

账 龄	应收账款计提比例 (%)	其他应收款计提比例 (%)
1 年以内 (含 1 年, 以下同)	5	5
1-2 年	15	15
2-3 年	40	40
3 年以上	100	100

3. 单项金额虽不重大但单项计提坏账准备的应收款项

单项计提坏账准备的理由	应收款项的未来现金流量现值与以账龄为信用风险特征的应收款项组合的未来现金流量现值存在显著差异。
坏账准备的计提方法	单独进行减值测试, 根据其未来现金流量现值低于其账面价值的差额计提坏账准备。

对应收票据、预付款项、应收利息、长期应收款等其他应收款项, 根据其未来现金流量现值低于其账面价值的差额计提坏账准备。

(十) 存货

1. 存货的分类

存货包括在日常活动中持有以备出售的产成品或商品、处在生产过程中的在产品、在生产过程或提供劳务过程中耗用的材料和物料等。

2. 发出存货的计价方法

发出存货采用月末一次加权平均法。

3. 存货可变现净值的确定依据及存货跌价准备的计提方法

资产负债表日, 存货采用成本与可变现净值孰低计量, 按照单个存货成本高于可变现净值的差额计提存货跌价准备。直接用于出售的存货, 在正常生产经营过程中以该存货的估计售价减去估计的销售费用和相关税费后的金额确定其可变现净值; 需要经过加工的存货, 在正常生产经营过程中以所生产的产成品的估计售价减去至完工时估计将要发生的成本、估计的销售费用和相关税费后的金额确定其可变现净值; 资产负债表日, 同一项存货中一部分有合同价格约定、其他部分不存在合同价格的, 分别确定其可变现净值, 并与其对应的成本进行比较, 分别确定存货跌价准备的计提或转回的金额。

4. 存货的盘存制度

存货的盘存制度为永续盘存制。

5. 低值易耗品和包装物的摊销方法

(1) 低值易耗品

按照一次转销法进行摊销。

(2) 包装物

按照一次转销法进行摊销。

(十一) 长期股权投资

1. 投资成本的确定

(1) 同一控制下的企业合并形成的，合并方以支付现金、转让非现金资产、承担债务或发行权益性证券作为合并对价的，在合并日按照取得被合并方所有者权益账面价值的份额作为其初始投资成本。长期股权投资初始投资成本与支付的合并对价的账面价值或发行股份的面值总额之间的差额调整资本公积；资本公积不足冲减的，调整留存收益。

(2) 非同一控制下的企业合并形成的，在购买日按照支付的合并对价的公允价值作为其初始投资成本。

(3) 除企业合并形成以外的：以支付现金取得的，按照实际支付的购买价款作为其初始投资成本；以发行权益性证券取得的，按照发行权益性证券的公允价值作为其初始投资成本；投资者投入的，按照投资合同或协议约定的价值作为其初始投资成本（合同或协议约定价值不公允的除外）。

2. 后续计量及损益确认方法

对被投资单位能够实施控制的长期股权投资采用成本法核算，在编制合并财务报表时按照权益法进行调整；对不具有共同控制或重大影响，并且在活跃市场中没有报价、公允价值不能可靠计量的长期股权投资，采用成本法核算；对具有共同控制或重大影响的长期股权投资，采用权益法核算。

3. 确定对被投资单位具有共同控制、重大影响的依据

按照合同约定，与被投资单位相关的重要财务和经营决策需要分享控制权的投资方一致同意的，认定为共同控制；对被投资单位的财务和经营政策有参与决策的权力，但并不能够控制或者与其他方一起共同控制这些政策的制定的，认定为重大影响。

4. 减值测试方法及减值准备计提方法

对子公司、联营企业及合营企业的投资，在资产负债表日有客观证据表明其发生减值的，按照账面价值与可收回金额的差额计提相应的减值准备；对被投资单位不具有共同控制或重大影响、在活跃市场中没有报价、公允价值不能可靠计量的长期股权投资，按照《企业会计准则第 22 号——金融工具确认和计量》的规定计提相应的减值准备。

(十二) 固定资产

1. 固定资产确认条件、计价和折旧方法

固定资产是指为生产商品、提供劳务、出租或经营管理而持有的，使用年限超过一个会计年度的有形资产。

固定资产以取得时的实际成本入账，并从其达到预定可使用状态的次月起采用年限平均法计提折旧。

2. 各类固定资产的折旧方法

项 目	折旧年限(年)	残值率(%)	年折旧率(%)
房屋及建筑物	20	3-5	4.85-4.75
电子设备	5	3-5	19.40-19.00
机器设备	10	3-5	9.70-9.50
运输工具	5	3-5	19.40-19.00
其他设备	5	3-5	19.40-19.00

3. 固定资产的减值测试方法、减值准备计提方法

资产负债表日，有迹象表明固定资产发生减值的，按照账面价值与可收回金额的差额计提相应的减值准备。

(十三) 在建工程

1. 在建工程同时满足经济利益很可能流入、成本能够可靠计量则予以确认。在建工程按建造该项资产达到预定可使用状态前所发生的实际成本计量。

2. 在建工程达到预定可使用状态时，按工程实际成本转入固定资产。已达到预定可使用状态但尚未办理竣工决算的，先按估计价值转入固定资产，待办理竣工决算后再按实际成本调整原暂估价值，但不再调整原已计提的折旧。

3. 资产负债表日，有迹象表明在建工程发生减值的，按照账面价值与可收回金额的差额计提相应的减值准备。

(十四) 无形资产

1. 无形资产包括土地使用权、专利权及非专利技术等，按成本进行初始计量。

2. 使用寿命有限的无形资产，在使用寿命内按照与该项无形资产有关的经济利益的预期实现方式系统合理地摊销，无法可靠确定预期实现方式的，采用直线法摊销。具体年限如下：

项 目	摊销年限(年)
土地使用权	50
软件	5

3. 使用寿命确定的无形资产，在资产负债表日有迹象表明发生减值的，按照账面价值与可收回金额的差额计提相应的减值准备；使用寿命不确定的无形资产和尚未达到可使用状态的无形资产，无论是否存在减值迹象，每年均进行减值测试。

(十五) 长期待摊费用

长期待摊费用按实际发生额入账，在受益期或规定的期限内分期平均摊销。如果长期待摊的费用项目不能使以后会计期间受益则将尚未摊销的该项目的摊余价值全部转入当期损

益。

(十六) 股份支付及权益工具

1. 股份支付的种类

包括以权益结算的股份支付和以现金结算的股份支付。

2. 权益工具公允价值的确定方法

(1) 存在活跃市场的，按照活跃市场中的报价确定。

(2) 不存在活跃市场的，采用估值技术确定，包括参考熟悉情况并自愿交易的各方最近进行的市场交易中使用的价格、参照实质上相同的其他金融工具的当前公允价值、现金流量折现法和期权定价模型等。

3. 确认可行权权益工具最佳估计的依据

根据最新取得的可行权职工数变动等后续信息进行估计。

4. 实施、修改、终止股份支付计划的相关会计处理

(1) 以权益结算的股份支付

授予后立即可行权的换取职工服务的以权益结算的股份支付，在授予日按照权益工具的公允价值计入相关成本或费用，相应调整资本公积。完成等待期内的服务或达到规定业绩条件才可行权的换取职工服务的以权益结算的股份支付，在等待期内的每个资产负债表日，以对可行权权益工具数量的最佳估计为基础，按权益工具授予日的公允价值，将当期取得的服务计入相关成本或费用，相应调整资本公积。

换取其他方服务的权益结算的股份支付，如果其他方服务的公允价值能够可靠计量的，按照其他方服务在取得日的公允价值计量；如果其他方服务的公允价值不能可靠计量，但权益工具的公允价值能够可靠计量的，按照权益工具在服务取得日的公允价值计量，计入相关成本或费用，相应增加所有者权益。

(2) 以现金结算的股份支付

授予后立即可行权的换取职工服务的以现金结算的股份支付，在授予日按公司承担负债的公允价值计入相关成本或费用，相应增加负债。完成等待期内的服务或达到规定业绩条件才可行权的换取职工服务的以现金结算的股份支付，在等待期内的每个资产负债表日，以对可行权情况的最佳估计为基础，按公司承担负债的公允价值，将当期取得的服务计入相关成本或费用和相应的负债。

(3) 修改、终止股份支付计划

如果修改增加了所授予的权益工具的公允价值，公司按照权益工具公允价值的增加相应地确认取得服务的增加；如果修改增加了所授予的权益工具的数量，公司将增加的权益工具的公允价值相应地确认为取得服务的增加；如果公司按照有利于职工的方式修改可行权条件，公司在处理可行权条件时，考虑修改后的可行权条件。

如果修改减少了授予的权益工具的公允价值，公司继续以权益工具在授予日的公允价值

为基础，确认取得服务的金额，而不考虑权益工具公允价值的减少；如果修改减少了授予的权益工具的数量，公司将减少部分作为已授予的权益工具的取消来进行处理；如果以不利于职工的方式修改了可行权条件，在处理可行权条件时，不考虑修改后的可行权条件。

如果公司在等待期内取消了所授予的权益工具或结算了所授予的权益工具（因未满足可行权条件而被取消的除外），则将取消或结算作为加速可行权处理，立即确认原本在剩余等待期内确认的金额。

（十七）收入

1. 销售商品

销售商品收入在同时满足下列条件时予以确认：（1）将商品所有权上的主要风险和报酬转移给购货方；（2）公司不再保留通常与所有权相联系的继续管理权，也不再对已售出的商品实施有效控制；（3）收入的金额能够可靠地计量；（4）相关的经济利益很可能流入；（5）相关的已发生或将发生的成本能够可靠地计量。

2. 提供劳务

提供劳务交易的结果在资产负债表日能够可靠估计的（同时满足收入的金额能够可靠地计量、相关经济利益很可能流入、交易的完工进度能够可靠地确定、交易中已发生和将发生的成本能够可靠地计量），采用完工百分比法确认提供劳务的收入，并按已经提供劳务占应已经发生的成本占估计总成本的比例确定提供劳务交易的完工进度。提供劳务交易的结果在资产负债表日不能够可靠估计的，若已经发生的劳务成本预计能够得到补偿，按已经发生的劳务成本金额确认提供劳务收入，并按相同金额结转劳务成本；若已经发生的劳务成本预计不能够得到补偿，将已经发生的劳务成本计入当期损益，不确认劳务收入。

3. 让渡资产使用权

让渡资产使用权在同时满足相关的经济利益很可能流入、收入金额能够可靠计量时，确认让渡资产使用权的收入。利息收入按照他人使用本公司货币资金的时间和实际利率计算确定；使用费收入按有关合同或协议约定的收费时间和方法计算确定。

（十八）政府补助

1. 政府补助包括与资产相关的政府补助和与收益相关的政府补助。

2. 政府补助为货币性资产的，按照收到或应收的金额计量；政府补助为非货币性资产的，按照公允价值计量，公允价值不能可靠取得的，按照名义金额计量。

3. 与资产相关的政府补助，确认为递延收益，在相关资产使用寿命内平均分配，计入当期损益。与收益相关的政府补助，用于补偿以后期间的相关费用或损失的，确认为递延收益，在确认相关费用的期间，计入当期损益；用于补偿已发生的相关费用或损失的，直接计入当期损益。

（十九）递延所得税资产、递延所得税负债

1. 根据资产、负债的账面价值与其计税基础之间的差额（未作为资产和负债确认的项

目按照税法规定可以确定其计税基础的，该计税基础与其账面数之间的差额），按照预期收回该资产或清偿该负债期间的适用税率计算确认递延所得税资产或递延所得税负债。

2. 确认递延所得税资产以很可能取得用来抵扣可抵扣暂时性差异的应纳税所得额为限。资产负债表日，有确凿证据表明未来期间很可能获得足够的应纳税所得额用来抵扣可抵扣暂时性差异的，确认以前会计期间未确认的递延所得税资产。

3. 资产负债表日，对递延所得税资产的账面价值进行复核，如果未来期间很可能无法获得足够的应纳税所得额用以抵扣递延所得税资产的利益，则减记递延所得税资产的账面价值。在很可能获得足够的应纳税所得额时，转回减记的金额。

4. 公司当期所得税和递延所得税作为所得税费用或收益计入当期损益，但不包括下列情况产生的所得税：（1）企业合并；（2）直接在所有者权益中确认的交易或者事项。

三、税项

（一）主要税种及税率

税 种	计 税 依 据	税 率
增值税	销售货物或提供应税劳务	17%；子公司浙江伟星塑料科技有限公司为福利企业，增值税按实际安置残疾人的人数限额即征即退。
营业税	应纳税营业额	5%
房产税	从价计征的，按房产原值一次减除 30%后余值的 1.2%计缴；从租计征的，按租金收入的 12%计缴	1.2%；12%
城市维护建设税	应缴流转税税额	7%；子公司上海伟星新型建材有限公司按应缴流转税税额的 1%计缴。
教育费附加	应缴流转税税额	3%
地方教育附加	应缴流转税税额	2%；本公司福州分公司按应缴流转税税额的 1%计缴，本公司北京分公司和子公司北京中汇世纪建材有限公司无地方教育附加。
企业所得税	应纳税所得额	本公司及子公司上海伟星新型建材有限公司作为高新技术企业，按 15%的税率计缴。本公司深圳分公司位于深圳特区，按 24%的税率计缴。其他分、子公司按 25%税率计缴。 本公司符合促进残疾人就业的税收优惠条件，支付给残疾人的实际工资在计算应纳税所得额时按 100%加计扣

		除。 子公司浙江伟星塑料科技有限公司为福利企业，支付给残疾人的实际工资在计算应纳税所得额时按 100%加计扣除。 各分公司企业所得税均由本公司汇总计算，不存在异地独立缴纳。
--	--	--

(二) 税收优惠及批文

根据财政部、国家税务总局财税[2007]92 号、国税[2007]67 号文及浙国税发[2007]17 号文的规定，经临海市国家税务局批准，子公司浙江伟星塑料科技有限公司本期收到增值税退税 3,132,503.58 元。根据浙政发[2009]78 号文规定，经临海市地方税务局批准，子公司浙江伟星塑料科技有限公司本期收到水利建设专项资金返还 37,000.00 元。

四、企业合并及合并财务报表

(一) 子公司情况

1. 通过设立或投资等方式取得的子公司

子公司全称	子公司类型	注册地	业务性质	注册资本	经营范围	组织机构代码
天津市伟星新型建材有限公司	全资	天津市	制造业	3,000 万元	塑料管道等制造加工	66305360-5
青岛浙伟星新型建材有限公司	全资	青岛市	批发和零售业	50 万元	批发塑料管道,卫生洁具等	67529650-8
重庆伟星新型建材有限公司	全资	重庆市	制造业	2,000 万元	塑料管道等制造加工	58149024-6

(续上表)

子公司全称	期末实际出资额	实质上构成对子公司净投资的其他项目余额	持股比例 (%)	表决权比例 (%)	是否合并报表
天津市伟星新型建材有限公司	30,000,000.00		100	100	是
青岛浙伟星新型建材有限公司	500,000.00		100	100	是
重庆伟星新型建材有限公司	20,000,000.00		100	100	是

2. 同一控制下企业合并取得的子公司

子公司全称	子公司类型	注册地	业务性质	注册资本	经营范围	组织机构代码
浙江伟星塑料科技有限公司	全资	临海市	制造业	1,200 万元	塑料管、型材、管道配件的制造、加工等	25519703-6
上海伟星新型建材有限公司	全资	上海市	制造业	3,500 万元	塑料管道制造加工等	74762881-6
北京中汇世纪建材有限公司	全资	北京市	批发和零售业	50 万元	建材五金等的销售	80222479-4
上海茗旭新型建材有限公司	全资	上海市	批发和零售业	50 万元	塑料制品等的销售	79568073-1
上海茗雄建材有限公司	全资	上海市	批发和零售	100 万元	塑料管道等	76429861-X

			售业		的销售	
重庆市海特建筑材料有限公司	全资	重庆市	批发和零售	50 万元	销售建筑材料等	77487246-X
沈阳市恒汇达建材有限公司	全资	沈阳市	批发和零售	50 万元	建筑材料批发零售	74270609-6

(续上表)

子公司全称	期末实际出资额	实质上构成对子公司净投资的其他项目余额	持股比例 (%)	表决权比例 (%)	是否合并报表
浙江伟星塑料科技有限公司	17,378,785.72		100	100	是
上海伟星新型建材有限公司	63,175,915.33		100	100	是
北京中汇世纪建材有限公司	898,835.14		100	100	是
上海茗旭新型建材有限公司	1,017,591.63		100	100	是
上海茗雄建材有限公司	590,221.20		100	100	是
重庆市海特建筑材料有限公司	-226,178.00		100	100	是
沈阳市恒汇达建材有限公司	743,357.49		100	100	是

(二) 合并范围发生变更的说明

1. 报告期新纳入合并财务报表范围的子公司

因直接设立或投资等方式而增加子公司的情况说明

本期公司出资设立重庆伟星新型建材有限公司，于 2011 年 9 月 1 日办妥工商设立登记手续，并取得注册号为 5003810000377521-1-1 的《企业法人营业执照》。该公司注册资本 20,000,000.00 元，公司出资 20,000,000.00 元，占其注册资本的 100%，拥有对其的实质控制权，故自该公司成立之日起，将其纳入合并财务报表范围。

2. 报告期不再纳入合并财务报表范围的子公司

全资子公司杭州通泰建筑材料有限公司于 2011 年 11 月 18 日经杭州市工商行政管理局核准注销，报告期末已经完成全部的注销手续，不再纳入合并范围。

全资子公司临海市云星建筑材料有限公司于 2011 年 10 月 20 日经临海市工商行政管理局核准注销，报告期末已经完成全部的注销手续，不再纳入合并范围。

全资子公司临海市联星建筑材料有限公司于 2011 年 10 月 20 日经临海市工商行政管理局核准注销，报告期末已经完成全部的注销手续，不再纳入合并范围。

全资子公司深圳市鼎力建筑材料有限公司于 2011 年 11 月 8 日经深圳市市场监督管理局核准注销，报告期末已经完成全部的注销手续，不再纳入合并范围。

全资子公司无锡市凯威建筑材料有限公司于 2011 年 9 月 22 日经无锡市锡山工商行政管理局核准注销，报告期末已经完成全部的注销手续，不再纳入合并范围。

全资子公司合肥市荣锦建筑材料有限公司于 2011 年 10 月 21 日经股东决定成立清算组，已进入清算程序，本期不纳入合并范围。

(三) 本期新纳入合并范围的主体和本期不再纳入合并范围的主体

1. 本期新纳入合并范围的子公司

名称	期末净资产	本期净利润
重庆伟星新型建材有限公司	17,930,004.06	-2,069,995.94

2. 本期不再纳入合并范围的子公司

名称	处置日净资产	期初至处置日净利润
杭州通泰建筑材料有限公司	10,297,376.18	1,280,496.21
临海市云星建筑材料有限公司	3,795,187.36	6,854,168.22
临海市联星建筑材料有限公司	6,320,223.18	2,597,480.82
深圳市鼎力建筑材料有限公司	-661,982.29	553,755.72
无锡市凯威建筑材料有限公司	873,333.14	2,944,524.52
合肥市荣锦建筑材料有限公司	1,952,872.67	3,225,506.18

五、合并财务报表项目注释

(一) 合并资产负债表项目注释

1. 货币资金

(1) 明细情况

项目	期末数			期初数		
	原币金额	汇率	折人民币金额	原币金额	汇率	折人民币金额
库存现金:						
人民币			9,122,035.36			3,028,646.63
美元	3,250.28	6.3009	20,479.71	2,480.00	6.6227	16,424.30
欧元	2,863.87	8.1625	23,376.34	2,509.00	8.8065	22,095.51
小计			9,165,891.41			3,067,166.44
银行存款:						
人民币			784,839,339.52			964,817,246.73
美元	1,288,766.36	6.3009	8,120,387.96	8,124.82	6.6227	53,808.25
欧元	12,046.85	8.1625	98,332.41	34,029.23	8.8065	299,678.41
小计			793,058,059.89			965,170,733.39
其他货币资金:						
人民币			2,759,000.00			2,592,578.00
小计			2,759,000.00			2,592,578.00
合计			804,982,951.30			970,830,477.83

(2) 因抵押、质押或冻结等对使用有限制、存放在境外、有潜在回收风险的款项的说明

其他货币资金系信用证保证金 2,759,000.00 元。

2. 应收票据

(1) 明细情况

种 类	期末数			期初数		
	账面余额	坏账准备	账面价值	账面余额	坏账准备	账面价值
银行承兑汇票	61,770,397.70		61,770,397.70	20,875,314.00		20,875,314.00
商业承兑汇票	3,050,000.00		3,050,000.00	800,000.00		800,000.00
合 计	64,820,397.70		64,820,397.70	21,675,314.00		21,675,314.00

(2) 期末公司已经背书给他方但尚未到期的票据情况（金额前 5 名情况）

出票单位	出票日	到期日	金额	备注
江苏贝格工贸有限公司	2011-07-27	2012-01-27	1,300,000.00	银行承兑汇票
赤峰丽景商贸有限责任公司	2011-7-21	2012-1-21	1,000,000.00	银行承兑汇票
哈尔滨龙冶新型建材经销有限公司	2011-8-12	2012-2-12	1,000,000.00	银行承兑汇票
浙江盾安人工环境股份有限公司	2011-7-26	2012-1-26	800,000.00	银行承兑汇票
黄山伟信管业有限公司	2011-7-28	2012-1-27	500,000.00	银行承兑汇票
小 计			4,600,000.00	

3. 应收账款

(1) 明细情况

1) 类别明细情况

种 类	期末数				期初数			
	账面余额		坏账准备		账面余额		坏账准备	
	金额	比例 (%)	金额	比例 (%)	金额	比例 (%)	金额	比例 (%)
账龄分析法组合	166,745,871.50	99.88	9,021,326.03	5.41	110,999,437.78	100.00	8,219,550.52	7.41
小 计	166,745,871.50	99.88	9,021,326.03	5.41	110,999,437.78	100.00	8,219,550.52	7.41
单项金额虽不重大但单项计提坏账准备	198,867.35	0.12	198,867.35	100.00				
合 计	166,944,738.85	100.00	9,220,193.38	5.52	110,999,437.78	100.00	8,219,550.52	7.41

2) 组合中，采用账龄分析法计提坏账准备的应收账款

账 龄	期末数			期初数		
	账面余额		坏账准备	账面余额		坏账准备
	金额	比例 (%)		金额	比例 (%)	
1 年以内	160,969,385.81	96.53	8,048,469.29	98,322,907.11	88.58	4,916,145.35
1-2 年	5,585,474.96	3.35	837,821.25	8,315,588.55	7.49	1,247,338.27
2-3 年	93,292.06	0.06	37,316.82	3,841,458.69	3.46	1,536,583.47
3 年以上	97,718.67	0.06	97,718.67	519,483.43	0.47	519,483.43

小 计	166,745,871.50	100.00	9,021,326.03	110,999,437.78	100.00	8,219,550.52
-----	----------------	--------	--------------	----------------	--------	--------------

3) 期末单项金额虽不重大但单项计提坏账准备的应收账款

应收账款内容	账面余额	坏账准备	计提比例	计提理由
货款	198,867.35	198,867.35	100%	无法收回
小计	198,867.35	198,867.35		

(2) 本期实际核销的应收账款情况

本期公司核销应收账款合计 3,570,345.37 元，均系账龄 3 年以上无法收回款项。

(3) 无应收持有公司 5%以上（含 5%）表决权股份的股东单位款项

(4) 应收账款金额前 5 名情况

单位名称	与本公司关系	账面余额	账龄	占应收账款金额的比例(%)
大庆油田房地产开发有限责任公司	非关联方	9,200,426.60	1 年以内	5.51
大丰市自来水有限公司	非关联方	3,075,202.10	1 年以内	1.84
江西中煤建设工程有限公司	非关联方	2,642,106.50	1 年以内	1.58
中铁建工集团有限公司	非关联方	2,130,584.60	1 年以内	1.28
北京华清荣益地能科技开发有限公司	非关联方	2,090,176.27	1 年以内	1.25
小 计		19,138,496.07		11.46

(5) 其他应收关联方账款情况

单位名称	与本公司关系	账面余额	占应收账款余额的比例(%)
浙江伟星建设有限公司	同一母公司	91,421.46	0.05
临海市伟星房地产开发有限公司	同受控制	1,733.90	
小 计		93,155.36	0.05

4. 预付款项

(1) 账龄分析

账 龄	期末数				期初数			
	账面余额	比例(%)	坏账准备	账面价值	账面余额	比例(%)	坏账准备	账面价值
1 年以内	97,427,643.84	97.84		97,427,643.84	119,595,503.63	90.34		119,595,503.63
1-2 年	2,091,333.38	2.10		2,091,333.38	11,420,178.51	8.63		11,420,178.51
2-3 年	18,268.53	0.02		18,268.53	505,337.29	0.38		505,337.29
3 年以上	43,311.78	0.04		43,311.78	855,410.00	0.65		855,410.00
合计	99,580,557.53	100.00		99,580,557.53	132,376,429.43	100.00		132,376,429.43

(2) 预付款项金额前 5 名情况

单位名称	与本公司关系	期末数	账龄	未结算原因
------	--------	-----	----	-------

中国石油天然气股份有限公司	非关联方	18,530,851.99	1 年以内	预付原料款
天津东丽软件园建设开发有限公司	非关联方	16,110,675.00	1 年以内	预付房款
上海金菲石油化工有限公司	非关联方	3,459,998.16	1 年以内	预付原料款
中国石油化工股份有限公司	非关联方	1,438,620.58	1 年以内	预付原料款
北京南方腾龙化工有限公司	非关联方	1,339,895.32	1 年以内	预付原料款
小计		40,880,041.05		

(3) 无预付持有公司 5%以上(含 5%)表决权股份的股东单位款项。

5. 其他应收款

(1) 明细情况

1) 类别明细情况

种类	期末数				期初数			
	账面余额		坏账准备		账面余额		坏账准备	
	金额	比例(%)	金额	比例(%)	金额	比例(%)	金额	比例(%)
账龄分析法组合	12,655,389.84	100.00	1,109,197.22	8.76	14,606,822.23	100.00	1,100,832.34	7.54
合计	12,655,389.84	100.00	1,109,197.22	8.76	14,606,822.23	100.00	1,100,832.34	7.54

2) 组合中, 采用账龄分析法计提坏账准备的其他应收款

账龄	期末数			期初数		
	账面余额		坏账准备	账面余额		坏账准备
	金额	比例(%)		金额	比例(%)	
1 年以内	9,634,168.32	76.13	481,708.43	12,696,691.22	86.93	634,834.56
1-2 年	2,351,994.11	18.58	352,799.12	1,281,162.50	8.77	192,174.38
2-3 年	657,562.90	5.20	263,025.16	591,908.51	4.05	236,763.40
3 年以上	11,664.51	0.09	11,664.51	37,060.00	0.25	37,060.00
小计	12,655,389.84	100.00	1,109,197.22	14,606,822.23	100.00	1,100,832.34

(2) 无应收持有公司 5%以上(含 5%)表决权股份的股东单位款项。

(3) 其他应收款金额前 5 名情况

单位名称	与本公司关系	账面余额	账龄	占其他应收款余额的比例(%)	款项性质或内容
三门县沿海水务投资公司	非关联方	463,000.00	1-2 年	3.66	履约保证金
台州市招标投标中心路桥建设工程交易站	非关联方	417,400.00	1 年以内	3.30	履约保证金
象山县城市排水有限公司	非关联方	314,100.00	1 年以内	2.48	履约保证金
如东县会计中心	非关联方	313,000.00	1-2 年	2.47	履约保证金

安徽金泉工程造价咨询有限公司	非关联方	300,000.00	1 年以内	2.37	履约保证金
小 计		1,807,500.00		14.28	

(4) 无其他应收关联方款项。

6. 存货

项 目	期末数			期初数		
	账面余额	跌价准备	账面价值	账面余额	跌价准备	账面价值
原材料	76,975,865.32		76,975,865.32	61,883,342.03		61,883,342.03
在产品	11,663,488.89		11,663,488.89	11,688,344.24		11,688,344.24
库存商品	196,975,673.84		196,975,673.84	180,891,976.16		180,891,976.16
合计	285,615,028.05		285,615,028.05	254,463,662.43		254,463,662.43

7. 固定资产

(1) 明细情况

项 目	期初数	本期增加	本期减少	期末数
1) 账面原值小计	289,596,087.44	366,097,198.26	13,954,671.16	641,738,614.54
房屋及建筑物	73,553,412.16	230,491,067.13		304,044,479.29
电子设备	11,184,684.99	2,970,486.17	1,265,849.64	12,889,321.52
机器设备	186,240,230.74	119,798,507.08	12,206,561.27	293,832,176.55
运输工具	17,639,479.23	12,432,775.56	409,619.91	29,662,634.88
其他设备	978,280.32	404,362.32	72,640.34	1,310,002.30
	—	本期 转入	本期 计提	—
2) 累计折旧小计	109,357,794.43	37,262,006.23	9,631,008.73	136,988,791.93
房屋及建筑物	10,889,557.82	8,933,420.00		19,822,977.83
电子设备	5,720,140.05	1,385,698.23	690,432.79	6,415,405.48
机器设备	86,607,733.34	21,929,605.31	7,948,653.38	100,588,685.27
运输工具	5,702,121.77	4,933,701.98	883,321.23	9,752,502.52
其他设备	438,241.45	79,580.71	108,601.33	409,220.83
3) 账面价值合计	180,238,293.01	—	—	504,749,822.61
房屋及建筑物	62,663,854.34	—	—	284,221,501.46
电子设备	5,464,544.94	—	—	6,473,916.04
机器设备	99,632,497.40	—	—	193,243,491.28
运输工具	11,937,357.46	—	—	19,910,132.36

其他设备	540,038.87	—	—	900,781.47
------	------------	---	---	------------

本期折旧额为 37,262,006.23 元;本期由在建工程转入固定资产原值为 211,102,789.78 元。期末,已有账面价值 30,556,625.00 元的固定资产用于担保。

8. 在建工程

(1) 明细情况

工程名称	期末数			期初数		
	账面余额	减值准备	账面价值	账面余额	减值准备	账面价值
临海大洋工业园				32,874,424.02		32,874,424.02
天津工业园	32,055,357.52		32,055,357.52	42,132,742.07		42,132,742.07
临海本部工业园扩建工程				4,031,000.00		4,031,000.00
零星工程	540,362.95		540,362.95	131,924.76		131,924.76
合计	32,595,720.47		32,595,720.47	79,170,090.85		79,170,090.85

(2) 增减变动情况

工程名称	预算数(万元)	期初数	本期增加	转入固定资产	其他减少	工程投入占预算比例(%)
临海大洋工业园	18,130.00	32,874,424.02	95,679,380.31	128,553,804.33		92.16
天津工业园	13,311.00	42,132,742.07	60,182,615.45	70,260,000.00		76.87
临海本部工业园扩建工程	1,185.00	4,031,000.00	7,020,529.10	11,051,529.10		93.26
零星工程		131,924.76	1,645,894.54	1,237,456.35		
合计		79,170,090.85	164,528,419.40	211,102,789.78		

(续上表)

工程名称	工程进度(%)	利息资本化累计金额	本期利息资本化金额	本期利息资本化年率(%)	资金来源	期末数
临海大洋工业园	92				募集资金	
天津工业园	77				募集资金及其他来源	32,055,357.52
临海本部工业园扩建工程	93				其他来源	
零星工程					其他来源	540,362.95
合计						32,595,720.47

(3) 重大在建工程的工程进度情况

工程名称	工程进度(%)	备注
临海大洋工业园	92	
天津工业园	77	

9. 无形资产

(1) 明细情况

项 目	期初数	本期增加	本期减少	期末数
1) 账面原值小计	130,979,054.87	45,316,529.35		176,295,584.22
土地使用权	128,011,883.92	45,228,922.50		173,240,806.42
软件	2,967,170.95	87,606.85		3,054,777.80
2) 累计摊销小计	11,260,110.26	3,432,802.54		14,692,912.80
土地使用权	9,583,879.78	2,969,081.57		12,552,961.35
软件	1,676,230.48	463,720.97		2,139,951.45
3) 账面价值合计	119,718,944.61	45,316,529.35	3,432,802.54	161,602,671.42
土地使用权	118,428,004.14	45,228,922.50	2,969,081.57	160,687,845.07
软件	1,290,940.47	87,606.85	463,720.97	914,826.35

本期摊销额 3,432,802.54 元。

(2) 期末，已有账面价值 3,066,228.04 元的无形资产用于担保。

10. 商誉

(1) 商誉增减变动情况

被投资单位名称或形成商誉的事项	期初数	本期增加	本期减少	期末数	期末减值准备
无锡市凯威建筑材料有限公司	25,299.84		25,299.84		
临海市联星建筑材料有限公司	24,641.14		24,641.14		
重庆市海特建筑材料有限公司	50,400.17			50,400.17	
深圳市鼎力建筑材料有限公司	616,088.11		616,088.11		
合 计	716,429.26		666,029.09	50,400.17	

(2) 本期无锡市凯威建筑材料有限公司等子公司注销，对应的商誉相应转销。

11. 长期待摊费用

明细情况

项 目	期初数	本期增加	本期摊销	其他减少	期末数	其他减少的原因
装修费	2,224,563.33	1,225,055.73	935,721.71		2,513,897.35	
其他	233,922.48	503,254.04	266,975.69		470,200.83	
合 计	2,458,485.81	1,728,309.77	1,202,697.40		2,984,098.18	

12. 递延所得税资产、递延所得税负债

(1) 已确认的递延所得税资产和递延所得税负债

项 目	期末数	期初数
递延所得税资产		
坏账准备	2,355,749.57	2,084,628.89
合并抵销未实现存货毛利	3,755,311.29	5,640,707.02
合计	6,111,060.86	7,725,335.91

(2) 应纳税差异和可抵扣差异项目明细

项 目	金 额
可抵扣差异项目	
坏账准备	10,329,390.60
合并抵销未实现存货毛利	23,383,380.56
小 计	33,712,771.16

13. 资产减值准备明细

明细情况

项 目	期初数	本期计提	本期减少		期末数
			转回	转销	
坏账准备	9,320,382.86	4,579,353.11		3,570,345.37	10,329,390.60
合 计	9,320,382.86	4,579,353.11		3,570,345.37	10,329,390.60

14. 短期借款

明细情况

项 目	期末数	期初数
抵押借款	20,000,000.00	
保证借款	42,000,000.00	10,000,000.00
合 计	62,000,000.00	10,000,000.00

15. 应付账款

(1) 明细情况

项 目	期末数	期初数
材料款	71,189,590.84	58,079,828.70
工程、设备款	41,074,785.04	3,276,520.00
费用款	2,641,639.23	14,389,448.62

合 计	114,906,015.11	75,745,797.32
(2) 应付持有公司 5%以上(含 5%)表决权股份的股东单位和其他关联方款项情况		
单位名称	期末数	期初数
临海市伟星电镀有限公司	222,889.12	134,077.07
浙江伟星管理咨询有限公司		540,000.00
小计	222,889.12	674,077.07

16. 预收款项

(1) 明细情况

项 目	期末数	期初数
货款	120,846,823.66	118,422,522.44
合 计	120,846,823.66	118,422,522.44

(2) 无预收持有公司 5%以上(含 5%)表决权股份的股东单位和其他关联方款项。

(3) 无账龄超过 1 年的大额预收款项情况的说明。

17. 应付职工薪酬

(1) 明细情况

项 目	期初数	本期增加	本期减少	期末数
工资、奖金、津贴和补贴	24,474,107.25	107,741,742.51	109,884,278.42	22,331,571.34
职工福利费		5,361,391.84	5,361,391.84	
社会保险费	51,429.54	11,427,714.18	11,479,143.72	
其中：医疗保险费		1,792,827.61	1,792,827.61	
基本养老保险费	45,780.79	8,508,186.12	8,553,966.91	
失业保险费	2,671.71	259,517.13	262,188.84	
工伤保险费	1,908.36	502,600.27	504,508.63	
生育保险费	1,068.68	364,583.05	365,651.73	
住房公积金		121,296.00	121,296.00	
工会经费	182,625.90	300,456.58	313,082.48	170,000.00
职工教育经费	156,007.65	297,587.28	330,204.03	123,390.90
合 计	24,864,170.34	125,250,188.39	127,489,396.49	22,624,962.24

期末无属于拖欠性质的职工薪酬。

(2) 应付职工薪酬预计发放时间、金额等安排

应付职工薪酬中工资、奖金、津贴和补贴预计 2012 年 3 月 30 日前发放完毕。

18. 应交税费

明细情况

项 目	期末数	期初数
增值税	-19,061,002.74	-13,573,780.91
营业税	1,440.00	472.60
企业所得税	34,166,550.40	23,080,569.51
代扣代缴个人所得税	90,105.68	224,105.59
城市维护建设税	201,833.48	430,293.78
教育费附加	104,966.39	191,712.93
地方教育附加	42,664.33	92,997.26
水利建设专项资金	82,325.27	130,185.75
合 计	15,628,882.81	10,576,556.51

19. 应付利息

明细情况

项 目	期末数	期初数
分期付息到期还本的长期借款利息	98,752.50	80,190.00
短期借款应付利息	119,494.72	18,551.67
合 计	218,247.22	98,741.67

20. 其他应付款

(1) 明细情况

项 目	期末数	期初数
押金保证金	11,064,324.55	5,678,433.24
应付暂收款	2,942,587.46	3,045,032.40
其他	580,871.34	747,828.02
合 计	14,587,783.35	9,471,293.66

(2) 无应付持有公司 5%以上(含 5%)表决权股份的股东单位和其他关联方款项。

(3) 无账龄超过 1 年的大额其他应付款。

21. 一年内到期的非流动负债

(1) 明细情况

项 目	期末数	期初数
一年内到期的长期借款	54,000,000.00	
合 计	54,000,000.00	

(2) 一年内到期的长期借款

1) 明细情况

项 目	期末数	期初数
保证借款	54,000,000.00	
小 计	54,000,000.00	

2) 金额前 5 名的一年内到期的长期借款

贷款单位	借款起始日	借款到期日	币种	年利率 (%)	期末数		期初数	
					原币金额	折人民币金额	原币金额	折人民币金额
华夏银行杭州分行	2009-3-31	2012-3-31	RMB	4.86	54,000,000.00	54,000,000.00		
小 计					54,000,000.00	54,000,000.00		

22. 其他非流动负债

(1) 明细情况

项 目	期末数	期初数
递延收益	9,730,000.00	9,730,000.00
合 计	9,730,000.00	9,730,000.00

(2) 其他说明

根据天津市发改委、天津市经信委联合下发的津发改工业[2010]812 号文批复，公司全资子公司天津市伟星新型建材有限公司的塑料管材、管件项目获准申报国家产业振兴与技术改造项目资金，于 2010 年收到重点产业振兴和技术改造专项资金 973 万元，已列入递延收益，待项目建成投入运营后按所形成固定资产的预计使用年限分期计入损益。

23. 股本

明细情况

项 目	期初数	本期增加	本期减少	期末数
股份总数	253,400,000.00			253,400,000.00

24. 资本公积

(1) 明细情况

项 目	期初数	本期增加	本期减少	期末数
-----	-----	------	------	-----

股本溢价	1,043,608,261.42			1,043,608,261.42
其他资本公积		1,838,000.00		1,838,000.00
合 计	1,043,608,261.42	1,838,000.00		1,045,446,261.42

(2) 其他说明

本期增加系公司实施股权激励,将当期取得的激励对象所提供的服务计入管理费用和资本公积。

25. 盈余公积

(1) 明细情况

项 目	期初数	本期增加	本期减少	期末数
法定盈余公积	37,979,421.98	19,981,004.49		57,960,426.47
合 计	37,979,421.98	19,981,004.49		57,960,426.47

(2) 其他说明

本期盈余公积增加系按照母公司本期实现净利润的 10% 计提法定盈余公积。

26. 未分配利润

明细情况

项 目	金 额	提取或分配比例
调整前上期末未分配利润	237,762,574.95	—
调整期初未分配利润合计数(调增+,调减-)		—
调整后期初未分配利润	237,762,574.95	—
加:本期归属于母公司所有者的净利润	219,252,473.64	—
减:提取法定盈余公积	19,981,004.49	母公司净利润的 10%
提取任意盈余公积		
提取一般风险准备		
应付普通股股利	76,020,000.00	
转作股本的普通股股利		
期末未分配利润	361,014,044.10	—

(二) 合并利润表项目注释

1. 营业收入/营业成本

(1) 明细情况

项 目	本期数	上年同期数
主营业务收入	1,687,069,997.49	1,240,138,630.67
其他业务收入	9,685,174.90	9,037,457.60
营业成本	1,115,574,809.59	772,958,522.59

(1) 主营业务收入/主营业务成本（分行业）

行业名称	本期数		上年同期数	
	收入	成本	收入	成本
制造业	1,687,069,997.49	1,106,592,094.96	1,240,138,630.67	764,530,994.56
小 计	1,687,069,997.49	1,106,592,094.96	1,240,138,630.67	764,530,994.56

(2) 主营业务收入/主营业务成本（分产品）

产品名称	本期数		上年同期数	
	收入	成本	收入	成本
PPR 管材管件	636,186,232.14	345,915,451.44	538,681,688.36	275,915,212.04
PE 管材管件	673,037,876.52	493,941,899.10	450,537,076.07	306,710,814.36
PB 管材管件	94,927,227.70	54,082,693.73	51,840,390.53	34,206,734.91
HDPE 双壁波纹管	84,497,953.12	56,385,643.34	72,649,120.27	48,993,188.46
其他	198,420,708.01	156,266,407.35	126,430,355.44	98,705,044.79
小 计	1,687,069,997.49	1,106,592,094.96	1,240,138,630.67	764,530,994.56

(2) 公司前 5 名客户的营业收入情况

客户名称	营业收入	占公司全部营业收入的比例 (%)
客户一	16,752,501.37	0.99
客户二	16,715,611.21	0.99
客户三	16,668,680.69	0.98
客户四	15,627,075.65	0.92
客户五	15,342,269.35	0.90
小 计	81,106,138.27	4.78

2. 营业税金及附加

明细情况

项 目	本期数	上年同期数	计缴标准
营业税	44,260.08	51,488.68	详见本财务报表附注税项之说明
城市维护建设税	4,944,472.45	5,070,475.54	

教育费附加	2,272,638.51	2,156,547.89	
地方教育附加	1,383,621.40	1,090,876.11	
合 计	8,644,992.44	8,369,388.22	

3. 销售费用

明细情况

项 目	本期数	上年同期数
包装运输费	80,613,851.36	52,442,945.47
市场推广宣传费	23,054,169.45	45,738,465.48
职工薪酬	58,784,237.54	46,532,375.76
销售业务费	38,842,401.79	25,725,619.55
维持经营场所费用	13,556,974.38	11,064,292.63
其他	11,965,110.09	10,615,995.52
合 计	226,816,744.61	192,119,694.41

4. 管理费用

明细情况

项 目	本期数	上年同期数
职工薪酬	30,860,095.20	22,635,295.08
研究开发费	15,168,960.34	11,498,951.16
办公经费	12,046,612.83	8,575,799.38
上市费用		7,413,708.77
业务招待费	5,130,513.43	3,384,782.93
无形资产摊销	2,819,216.74	2,487,027.52
折旧费	3,986,343.03	2,104,210.78
税金	4,184,608.94	2,043,254.99
咨询费	1,911,490.00	1,223,670.00
其他	8,788,078.30	4,072,416.62
合 计	84,895,918.81	65,439,117.23

5. 财务费用

明细情况

项 目	本期数	上年同期数
-----	-----	-------

利息支出	9,062,710.15	6,924,477.87
利息收入	-19,385,323.71	-7,067,382.27
汇兑净损益	34,862.83	175,674.70
其他	597,624.77	547,843.27
合 计	-9,690,125.96	580,613.57

6. 资产减值损失

项 目	本期数	上年同期数
坏账损失	4,579,353.11	4,529,488.70
合 计	4,579,353.11	4,529,488.70

7. 投资收益

明细情况

项 目	本期数	上年同期数
处置长期股权投资产生的投资收益	-666,029.09	
合 计	-666,029.09	

8. 营业外收入

(1) 明细情况

项 目	本期数	上年同期数	计入本期非经常性损益的金额
非流动资产处置利得合计	374,447.71	22,557.69	374,447.71
其中：固定资产处置利得	374,447.71	22,557.69	374,447.71
政府补助	13,277,771.75	8,005,858.24	10,145,268.17
罚没收入	305,837.32	258,854.88	305,837.32
无法支付款项	26,608.81	138,757.24	26,608.81
其他	140,269.37	42,297.14	140,269.37
合 计	14,124,934.96	8,468,325.19	10,992,431.38

(2) 政府补助明细

项 目	本期数	上年同期数	说明
税收返还	3,169,503.58	2,538,652.48	浙国税发[2007]17号、浙政发[2009]78号
专项补助	9,862,126.96	5,019,705.76	临市委发[2010]53号、临政发[2011]6号、浙财企[2011]349号等
科技奖励	124,000.00	402,000.00	

其他	122,141.21	45,500.00	
小 计	13,277,771.75	8,005,858.24	

9. 营业外支出

项 目	本期数	上年同期数	计入本期非经常性损益的金额
非流动资产处置损失合计	1,511,504.92	125,182.44	1,511,504.92
其中：固定资产处置损失	1,511,504.92	125,182.44	1,511,504.92
对外捐赠	537,370.38	466,200.00	537,370.38
赔罚款支出	155,595.70	210,186.25	155,595.70
水利建设专项资金	1,696,185.28	1,510,508.20	
其他	14,102.20	93,543.02	14,102.20
合 计	3,914,758.48	2,405,619.91	2,218,573.20

10. 所得税费用

项 目	本期数	上年同期数
按税法及相关规定计算的当期所得税	54,610,878.49	44,649,530.11
递延所得税调整	1,614,275.05	-3,525,197.19
合 计	56,225,153.54	41,124,332.92

11. 基本每股收益和稀释每股收益的计算过程

(1) 基本每股收益的计算过程

项 目	序号	2011 年度
归属于公司普通股股东的净利润	A	219,252,473.64
非经常性损益	B	7,113,163.02
扣除非经常性损益后的归属于公司普通股股东的净利润	C=A-B	212,139,310.62
期初股份总数	D	253,400,000.00
因公积金转增股本或股票股利分配等增加股份数	E	
发行新股或债转股等增加股份数	F	
增加股份次月起至报告期期末的累计月数	G	

因回购等减少股份数	H	
减少股份次月起至报告期期末的累计月数	I	
报告期缩股数	J	
报告期月份数	K	12
发行在外的普通股加权平均数	$L=D+E+F \times G/K-H \times I/K-J$	253,400,000.00
基本每股收益	$M=A/L$	0.87
扣除非经常损益基本每股收益	$N=C/L$	0.84

(2) 稀释每股收益的计算过程

项 目	序号	2011 年度
归属于公司普通股股东的净利润	A	219,252,473.64
稀释性潜在普通股对净利润的影响数	B	
稀释后归属于公司普通股股东的净利润	$C=A-B$	219,252,473.64
非经常性损益	D	7,113,163.02
稀释后扣除非经常性损益后的归属于公司普通股股东的净利润	$E=C-D$	212,139,310.62
发行在外的普通股加权平均数	F	253,400,000.00
认股权证、股份期权、可转换债券等增加的普通股加权平均数	G	85,569.32
稀释后发行在外的普通股加权平均数	$H=F+G$	253,485,569.32
稀释每股收益	$M=C/H$	0.86
扣除非经常损益稀释每股收益	$N=E/H$	0.84

(三) 合并现金流量表项目注释

1. 收到其他与经营活动有关的现金

明细情况

项 目	本期数
与收益相关的政府补助	10,108,268.17
其他应付款增加	5,116,489.69

其他应收款减少	1,951,432.39
信用证保证金减少	7,130,578.00
其他	472,715.50
合 计	24,779,483.75

2. 支付其他与经营活动有关的现金

明细情况

项 目	本期数
信用证保证金增加	7,297,000.00
付现费用	196,466,504.54
其他	2,403,253.56
合 计	206,166,758.10

3. 收到其他与投资活动有关的现金

明细情况

项 目	本期数
利息收入	19,385,323.71
合 计	19,385,323.71

4. 现金流量表补充资料

(1) 现金流量表补充资料

补充资料	本期数	上年同期数
1) 将净利润调节为经营活动现金流量:		
净利润	219,252,473.64	170,117,635.91
加: 资产减值准备	4,579,353.11	4,529,488.70
固定资产折旧、油气资产折耗、生产性生物资产折旧	37,262,006.23	21,387,914.35
无形资产摊销	3,432,802.54	3,100,613.31
长期待摊费用摊销	1,202,697.40	2,048,886.80
处置固定资产、无形资产和其他长期资产的损失(收益以“-”号填列)	1,137,057.21	102,624.75
固定资产报废损失(收益以“-”号填列)		
公允价值变动损失(收益以“-”号填列)		
财务费用(收益以“-”号填列)	-10,322,613.56	-142,904.40
投资损失(收益以“-”号填列)	666,029.09	
递延所得税资产减少(增加以“-”号填列)	1,614,275.05	-3,525,197.19

递延所得税负债增加(减少以“-”号填列)		
存货的减少(增加以“-”号填列)	-31,151,365.62	-101,271,365.43
经营性应收项目的减少(增加以“-”号填列)	-71,418,204.53	-110,231,528.38
经营性应付项目的增加(减少以“-”号填列)	13,553,861.86	110,269,229.02
其他		
经营活动产生的现金流量净额	169,808,372.42	96,385,397.44
2) 不涉及现金收支的重大投资和筹资活动:		
债务转为资本		
一年内到期的可转换公司债券		
融资租入固定资产		
3) 现金及现金等价物净变动情况:		
现金的期末余额	802,223,951.30	968,237,899.83
减: 现金的期初余额	968,237,899.83	47,996,875.00
加: 现金等价物的期末余额		
减: 现金等价物的期初余额		
现金及现金等价物净增加额	-166,013,948.53	920,241,024.83

(2) 现金和现金等价物的构成

项 目	期末数	期初数
1) 现金	802,223,951.30	968,237,899.83
其中: 库存现金	9,165,891.41	3,067,166.44
可随时用于支付的银行存款	793,058,059.89	965,170,733.39
可随时用于支付的其他货币资金		
可用于支付的存放中央银行款项		
存放同业款项		
拆放同业款项		
2) 现金等价物		
其中: 三个月内到期的债券投资		
3) 期末现金及现金等价物余额	802,223,951.30	968,237,899.83

(3) 现金流量表补充资料的说明

现金流量表现金期初数 968,237,899.83 元, 资产负债表中货币资金期初数 970,830,477.83 元, 差额 2,592,578.00 元系不符合现金及现金等价物标准的信用证保证金及保函保证金。现金流量表现金期末数 802,223,951.30 元, 资产负债表中货币资金期末数 804,982,951.30 元, 差额 2,759,000.00 元系不符合现金及现金等价物标准的信用证保证金。

六、关联方及关联交易

(一) 关联方情况

1. 本公司的母公司情况

母公司名称	关联关系	企业类型	注册地	法人代表	业务性质
伟星集团有限公司	控股股东	有限责任公司	临海市尤溪	章卡鹏	投资控股管理

(续上表)

母公司名称	注册资本 (万元)	母公司对本 公司的持股 比例 (%)	母公司对本 公司的表决 权比例 (%)	本公司最终控制方	组织机构代 码
伟星集团有限公司	36,200.00	38.99	38.99	章卡鹏、张三云	14795174-0

2. 本公司的子公司情况详见本财务报表附注企业合并及合并财务报表之说明。

3. 本公司的其他关联方情况

其他关联方名称	其他关联方与本公司关系	组织机构代码
临海市伟星电镀有限公司	同受控制	70474019-7
浙江伟星管理咨询有限公司	同受控制	68787444-0
浙江伟星文化发展有限公司	同一母公司	73993939-0
浙江伟星建设有限公司	同一母公司	14795830-1
临海市伟星房地产开发有限公司	同受控制	14799116-0
伟星集团上海实业发展有限公司	同一母公司	70345006-7
浙江伟星实业发展股份有限公司	同一母公司	72276576-9
杭州伟星实业发展有限公司	同一母公司	71610816-4

(二) 关联交易情况

1. 购销商品、提供和接受劳务的关联交易

(1) 采购商品和接受劳务的关联交易

关联方	关联交易 内容	关联交易 定价方式 及决策程序	本期数		上期同期数	
			金额	占同类交易金 额的比例 (%)	金额	占同类交易 金额的比例 (%)
临海市伟星电 镀有限公司	电镀加工	市场价	3,155,622.28	100.00	2,866,867.82	100.00
浙江伟星管理 咨询有限公司	咨询服务	市场价	120,000.00	6.20	1,080,000.00	69.41
浙江伟星文化 发展有限公司	咨询服务	市场价	1,200,000.00	61.98		
	广告设计、 制作、代理 等	市场价	1,133,876.00	9.85	616,980.00	13.82
浙江伟星建设 有限公司	绿化养护费	市场价	113,073.00	6.12		
	工程	市场价			82,000.00	0.01

(2) 出售商品和提供劳务的关联交易

关联方	关联交易内容	关联交易定价方式及决策程序	本期数		上期同期数	
			金额	占同类交易金额的比例 (%)	金额	占同类交易金额的比例 (%)
临海市伟星房地产开发有限公司	管材、管件	市场价	18,695.41		124,776.97	0.01
浙江伟星建设有限公司	管材、管件	市场价	1,387,653.94	0.08		
浙江伟星实业发展股份有限公司	管材、管件	市场价	10,993.60			

2. 关联租赁情况

公司承租情况

出租方名称	承租方名称	租赁资产种类	租赁起始日	租赁终止日	租赁收益定价依据	年度确认的租赁收益
伟星集团上海实业发展有限公司	上海伟星新型建材有限公司	房屋及建筑物、土地使用权	2008-01-01	2013-12-31	市场价	1,216,944.00
伟星集团上海实业发展有限公司	上海伟星新型建材有限公司	房屋及建筑物、土地使用权	2011-01-01	2011-12-31	市场价	964,224.00
浙江伟星实业发展股份有限公司	本公司	房屋及建筑物、土地使用权	2011-01-01	2011-6-30	市场价	96,349.50
伟星集团有限公司	本公司	房屋及建筑物、土地使用权	2011-01-01	2012-12-31	市场价	204,000.00
杭州伟星实业发展有限公司	本公司	房屋及建筑物、土地使用权	2010-07-01	2014-12-31	市场价	131,400.00

3. 关联担保情况

明细情况

担保方	被担保方	担保金额	担保起始日	担保到期日	担保是否已经履行完毕
伟星集团有限公司[注]	本公司	11,000,000.00	2009-3-31	2012-3-31	否
伟星集团有限公司	本公司	5,000,000.00	2011-8-25	2012-7-20	否

注：本公司取得长期借款 5,400 万元，其中：伟星集团有限公司提供担保 1,100 万元；因伟星集团有限公司与升华集团控股有限公司提供互保而由升华集团控股有限公司提供担保 4,300 万元。

(三) 关联方应收应付款项

(1) 应收关联方款项

项目名称	关联方	期末数		期初数	
		账面余额	坏账准备	账面余额	坏账准备
应收账款	浙江伟星建设有限公司	91,421.46	4,571.07		
应收账款	临海市伟星房地产开发有限公司	1,733.90	86.70	145,989.05	7,299.45
小计		93,155.36	4,657.77	145,989.05	7,299.45

(2) 应付关联方款项

项目名称	关联方	期末数	期初数
应付账款	临海市伟星电镀有限公司	222,889.12	134,077.07
应付账款	浙江伟星管理咨询有限公司		540,000.00
小计		222,889.12	674,077.07

(四) 关键管理人员薪酬

2011 年度和 2010 年度，本公司关键管理人员报酬总额分别为 259.70 万元和 199.51 万元。此外根据公司首期股权激励计划，本期授予关键管理人员的股票期权数量为 520 万份，行权价为 17.39 元，因未到行权期而尚未行权。截至资产负债表日，公司股票市价为 15.55 元。

七、股份支付

(一) 股份支付总体情况

明细情况

公司本期授予的各项权益工具总额	42,073,800.00
公司本期行权的各项权益工具总额	0.00
公司本期失效的各项权益工具总额	0.00
公司期末发行在外的股份期权行权价格的范围和合同剩余期限	行权价格为 17.39 元；合同剩余期限为 4 年

(二) 以权益结算的股份支付情况

1. 明细情况

授予日权益工具公允价值的确定方法	BS 模型
对可行权权益工具数量的最佳估计的确定方法	预计激励对象在等待期内均不会离职，行权业绩条件可以实现
本期估计与上期估计有重大差异的原因	无
资本公积中以权益结算的股份支付的累计金额	1,838,000.00
以权益结算的股份支付确认的费用总额	1,838,000.00

2. 其他说明

经中国证监会审核无异议，并经股东大会授权后，公司于 2011 年 12 月 7 日召开了第二届董事会第八次临时会议，决定授予公司 13 名激励对象合计 1,000 万份股票期权，授权日为 2011 年 12 月 7 日，行权价格为 17.39 元/股。

八、或有事项

截至资产负债表日，本公司不存在需要披露的重大或有事项。

九、承诺事项

截至资产负债表日，本公司不存在需要披露的重大或有事项。

十、资产负债表日后事项

根据 2012 年 3 月 14 日第二届董事会第四次会议审议通过的 2011 年年度利润分配预案，公司拟以截止到 2011 年 12 月 31 日的总股本 253,400,000 股为基数，向全体股东按每 10 股派发现金红利 8 元(含税)，共计派发 202,720,000.00 元，以上预案须经公司 2011 年年度股东大会审议批准后实施。

十一、母公司财务报表项目注释

(一) 母公司资产负债表项目注释

1. 应收账款

(1) 明细情况

1) 类别明细情况

种 类	期末数				期初数			
	账面余额		坏账准备		账面余额		坏账准备	
	金额	比例 (%)	金额	比例 (%)	金额	比例 (%)	金额	比例 (%)
账龄分析法组合	164,755,057.81	99.88	8,752,137.60	5.31	134,194,273.12	100.00	6,943,546.61	5.17
单项金额虽不重大但单项计提坏账准备	198,867.35	0.12	198,867.35	100.00				
合 计	164,953,925.16	100.00	8,951,004.95	5.43	134,194,273.12	100.00	6,943,546.61	5.17

2) 组合中，采用账龄分析法计提坏账准备的应收账款

账 龄	期末数			期初数		
	账面余额		坏账准备	账面余额		坏账准备
	金额	比例 (%)		金额	比例 (%)	
1 年以内	160,570,724.58	97.46	8,028,536.23	133,239,067.62	99.29	6,661,953.38
1-2 年	4,035,052.50	2.45	605,257.88	621,866.22	0.46	93,279.93
2-3 年	51,562.06	0.03	20,624.82	241,709.97	0.18	96,683.99
3 年以上	97,718.67	0.06	97,718.67	91,629.31	0.07	91,629.31
小 计	164,755,057.81	100.00	8,752,137.60	134,194,273.12	100.00	6,943,546.61

(2) 无应收持有公司 5%以上(含 5%)表决权股份的股东单位款项。

(3) 应收账款金额前 5 名情况

单位名称	与本公司关系	账面余额	账龄	占应收账款余额的比例(%)
上海伟星新型建材有限公司	子公司	11,562,365.92	1 年以内	7.01
大庆油田房地产开发有限责任公司	非关联方	9,200,426.60	1 年以内	5.58
重庆伟星新型建材有限公司	子公司	5,424,420.28	1 年以内	3.29
天津市伟星新型建材有限公司	子公司	4,293,570.28	1 年以内	2.60
大丰市自来水有限公司	非关联方	3,075,202.10	1 年以内	1.86
小 计		33,555,985.18		20.34

(4) 其他应收关联方账款情况

单位名称	与本公司关系	账面余额	占应收账款余额的比例(%)
上海伟星新型建材有限公司	子公司	11,562,365.92	7.01
浙江伟星塑材科技有限公司	子公司	1,484,872.23	0.90
天津市伟星新型建材有限公司	子公司	4,293,570.28	2.60
重庆伟星新型建材有限公司	子公司	5,424,420.28	3.29
北京中汇世纪建材有限公司	子公司	2,833,155.45	1.72
重庆海特建筑材料有限公司	子公司	97,347.38	0.06
浙江伟星建设有限公司	同一母公司	91,421.46	0.06
临海市伟星房地产开发有限公司	同受控制	1,733.90	
小 计		25,788,886.90	15.64

2. 其他应收款

(1) 明细情况

1) 类别明细情况

种 类	期末数				期初数			
	账面余额		坏账准备		账面余额		坏账准备	
	金额	比例(%)	金额	比例(%)	金额	比例(%)	金额	比例(%)
账龄分析法组合	226,421,546.26	100.00	14,444,082.04	6.38	81,873,317.90	100.00	4,320,743.11	5.28
合 计	226,421,546.26	100.00	14,444,082.04	6.38	81,873,317.90	100.00	4,320,743.11	5.28

2) 组合中, 采用账龄分析法计提坏账准备的其他应收款

账 龄	期末数	期初数
-----	-----	-----

	账面余额		坏账准备	账面余额		坏账准备
	金额	比例 (%)		金额	比例 (%)	
1 年以内	196,742,953.86	86.90	9,837,147.70	80,632,545.80	98.48	4,031,627.29
1-2 年	29,058,010.50	12.83	4,358,701.58	828,772.10	1.01	124,315.82
2-3 年	620,581.90	0.27	248,232.76	412,000.00	0.51	164,800.00
小 计	226,421,546.26	100.00	14,444,082.04	81,873,317.90	100.00	4,320,743.11

(2) 无应收持有公司 5%以上（含 5%）表决权股份的股东单位款项

(3) 其他应收款金额前 5 名情况

单位名称	与本公司关系	账面余额	账龄	占其他应收款余额的比例 (%)	款项性质或内容
天津市伟星新型建材有限公司	子公司	187,327,899.14	1 年以内	95.10	项目投资及往来款
		28,000,000.00	1-2 年		往来款
三门县沿海水务投资公司	非关联方	463,000.00	1-2 年	0.20	履约保证金
台州市招投标中心路桥建设工程交易站	非关联方	417,400.00	1 年以内	0.18	履约保证金
象山县城市排水有限公司	非关联方	314,100.00	1 年以内	0.14	履约保证金
如东县会计中心	非关联方	313,000.00	1-2 年	0.14	履约保证金
小 计		216,835,399.14		95.76	

(4) 其他应收关联方款项

单位名称	与本公司关系	账面余额	占其他应收款余额的比例 (%)
天津市伟星新型建材有限公司	子公司	215,327,899.14	95.10
小 计		215,327,899.14	95.10

3. 长期股权投资

明细情况

被投资单位	核算方法	投资成本	期初数	增减变动	期末数
浙江伟星塑材科技有限公司	成本法	17,378,785.72	17,378,785.72		17,378,785.72
上海伟星新型建材有限公司	成本法	63,175,915.33	38,175,915.33	25,000,000.00	63,175,915.33
天津市伟星新型建材有限公司	成本法	30,000,000.00	30,000,000.00		30,000,000.00
杭州通泰建筑材料有限公司	成本法		391,263.76	-391,263.76	
临海市云星建筑材料有限公司	成本法		896,075.87	-896,075.87	
临海市联星建筑材料有限公司	成本法		-159,065.08	159,065.08	
合肥市荣锦建筑材料有限公司	成本法		517,902.36	-517,902.36	
北京中汇世纪建材有限公司	成本法	898,835.14	898,835.14		898,835.14

深圳市鼎力建筑材料有限公司	成本法		-1,437,535.58	1,437,535.58	
上海茗旭新型建材有限公司	成本法	1,017,591.63	1,017,591.63		1,017,591.63
上海茗雄建材有限公司	成本法	590,221.20	590,221.20		590,221.20
沈阳市恒汇达建材有限公司	成本法	743,357.49	743,357.49		743,357.49
无锡市凯威建筑材料有限公司	成本法		-20,931.74	20,931.74	
青岛浙伟星新型建材有限公司	成本法	500,000.00	500,000.00		500,000.00
重庆市海特建材材料有限公司	成本法	-226,178.00	-226,178.00		-226,178.00
重庆伟星新型建材有限公司	成本法	20,000,000.00		20,000,000.00	20,000,000.00
合 计		134,078,528.51	89,266,238.10	44,812,290.41	134,078,528.51

(续上表)

被投资单位	持股比例 (%)	表决权比例 (%)	持股比例与表决权比例不一致的说明	减值准备	本期计提减值准备	本期现金红利
浙江伟星塑材科技有限公司	100	100				20,662,038.18
上海伟星新型建材有限公司	100	100				37,350,358.54
天津市伟星新型建材有限公司	100	100				21,250,064.43
杭州通泰建筑材料有限公司						
临海市云星建筑材料有限公司						
临海市联星建筑材料有限公司						
合肥市荣锦建筑材料有限公司						
北京中汇世纪建材有限公司	100	100				
深圳市鼎力建筑材料有限公司						
上海茗旭新型建材有限公司	100	100				
上海茗雄建材有限公司	100	100				
沈阳市恒汇达建材有限公司	100	100				
无锡市凯威建筑材料有限公司	100	100				
青岛浙伟星新型建材有限公司	100	100				
重庆市海特建材材料有限公司	100	100				
重庆伟星新型建材有限公司	100	100				
合 计						79,262,461.15

(二) 母公司利润表项目注释

1. 营业收入/营业成本

(1) 明细情况

项 目	本期数	上年同期数
主营业务收入	1,497,380,200.32	655,913,250.43
其他业务收入	251,761,792.05	189,519,508.65

营业成本	1,376,915,621.09	634,955,311.72
------	------------------	----------------

(2) 主营业务收入/主营业务成本（分行业）

行业名称	本期数		上年同期数	
	收入	成本	收入	成本
制造业	1,497,380,200.32	1,146,457,623.24	655,913,250.43	462,356,674.23
小 计	1,497,380,200.32	1,146,457,623.24	655,913,250.43	462,356,674.23

(3) 主营业务收入/主营业务成本（分产品）

产品名称	本期数		上年同期数	
	收入	成本	收入	成本
PPR 管材管件	604,077,759.69	408,691,580.29	348,257,310.32	227,744,233.54
PE 管材管件	571,726,124.20	464,888,946.54	235,097,144.40	176,570,995.82
PB 管材管件	59,911,983.91	43,893,796.01	759,966.71	676,480.78
HDPE 双壁波纹管	93,144,078.99	67,440,470.99	70,319,902.62	55,997,284.99
其 他	168,520,253.54	161,542,829.41	1,478,926.38	1,367,679.10
小 计	1,497,380,200.32	1,146,457,623.24	655,913,250.43	462,356,674.23

(4) 公司前 5 名客户的营业收入情况

客户名称	营业收入	占公司全部营业收入的比例 (%)
上海伟星新型建材有限公司	205,069,515.06	11.72
天津市伟星新型建材有限公司	88,546,243.70	5.06
浙江伟星塑料科技有限公司	24,269,548.79	1.39
大庆油田房地产开发有限责任公司	16,752,501.37	0.96
重庆伟星新型建材有限公司	6,516,598.53	0.37
小 计	341,154,407.44	19.50

2. 投资收益

(1) 明细情况

项 目	本期数	上年同期数
成本法核算的长期股权投资收益	79,262,461.15	64,866,889.09
处置长期股权投资产生的投资收益	22,389,300.65	
合 计	101,651,761.80	64,866,889.09

(2) 按成本法核算的长期股权投资收益（分红前 5 名）

被投资单位	本期数	上年同期数	本期比上期增减变动
-------	-----	-------	-----------

			的原因
浙江伟星塑材科技有限公司	20,662,038.18	8,612,990.47	
上海伟星新型建材有限公司	37,350,358.54	24,747,385.79	
天津市伟星新型建材有限公司	21,250,064.43	13,457,278.77	
临海市联星建筑材料有限公司		6,374,408.54	
杭州通泰建筑材料有限公司		5,850,342.74	
小计	79,262,461.15	59,042,406.31	

(3) 投资收益汇回重大限制的说明

本公司不存在投资收益汇回的重大限制。

(三) 母公司现金流量表补充资料

补充资料	本期数	上年同期数
1. 将净利润调节为经营活动现金流量:		
净利润	199,810,044.87	157,522,818.90
加: 资产减值准备	12,131,844.89	6,507,992.77
固定资产折旧、油气资产折耗、生产性生物资产折旧	28,362,410.03	15,987,576.39
无形资产摊销	2,752,693.54	2,420,497.31
长期待摊费用摊销	191,044.04	
处置固定资产、无形资产和其他长期资产的损失(收益以“-”号填列)	146,452.48	-211,269.13
固定资产报废损失(收益以“-”号填列)		
公允价值变动损失(收益以“-”号填列)		
财务费用(收益以“-”号填列)	-11,145,165.34	20,123.27
投资损失(收益以“-”号填列)	-101,651,761.80	-64,866,889.09
递延所得税资产减少(增加以“-”号填列)	-3,671,726.63	-976,198.92
递延所得税负债增加(减少以“-”号填列)		
存货的减少(增加以“-”号填列)	-66,688,492.10	-51,001,019.52
经营性应收项目的减少(增加以“-”号填列)	-149,695,855.15	-181,826,348.77
经营性应付项目的增加(减少以“-”号填列)	161,305,424.80	65,841,300.05
其他		
经营活动产生的现金流量净额	71,846,913.63	-50,581,416.74
2. 不涉及现金收支的重大投资和筹资活动:		
债务转为资本		
一年内到期的可转换公司债券		
融资租入固定资产		
3. 现金及现金等价物净变动情况:		
现金的期末余额	726,121,250.42	914,166,342.60

减：现金的期初余额	914,166,342.60	26,952,942.41
加：现金等价物的期末余额		
减：现金等价物的期初余额		
现金及现金等价物净增加额	-188,045,092.18	887,213,400.19

十二、其他补充资料

(一) 非经常性损益

非经常性损益明细表

项 目	金 额	说 明
非流动性资产处置损益，包括已计提资产减值准备的冲销部分	-1,137,057.21	
越权审批，或无正式批准文件，或偶发性的税收返还、减免		
计入当期损益的政府补助（与公司正常经营业务密切相关，符合国家政策规定、按照一定标准定额或定量持续享受的政府补助除外）	10,145,268.17	
计入当期损益的对非金融企业收取的资金占用费		
企业取得子公司、联营企业及合营企业的投资成本小于取得投资时应享有被投资单位可辨认净资产公允价值产生的收益		
非货币性资产交换损益		
委托他人投资或管理资产的损益		
因不可抗力因素，如遭受自然灾害而计提的各项资产减值准备		
债务重组损益		
企业重组费用，如安置职工的支出、整合费用等		
交易价格显失公允的交易产生的超过公允价值部分的损益		
同一控制下企业合并产生的子公司期初至合并日的当期净损益		
与公司正常经营业务无关的或有事项产生的损益		
除同公司正常经营业务相关的有效套期保值业务外，持有交易性金融资产、交易性金融负债产生的公允价值变动损益，以及处置交易性金融资产、交易性金融负债和可供出售金融资产取得的投资收益		
单独进行减值测试的应收款项减值准备转回		
对外委托贷款取得的损益		
采用公允价值模式进行后续计量的投资性房地产公允价值变动产生的损益		

根据税收、会计等法律、法规的要求对当期损益进行一次性调整对当期损益的影响		
受托经营取得的托管费收入		
除上述各项之外的其他营业外收入和支出	-234,352.78	
其他符合非经常性损益定义的损益项目		
小 计	8,773,858.18	
减：企业所得税影响数（所得税减少以“-”表示）	1,660,695.16	
少数股东权益影响额(税后)		
归属于母公司所有者的非经常性损益净额	7,113,163.02	

（二）净资产收益率及每股收益

1. 明细情况

报告期利润	加权平均净资产收益率(%)	每股收益(元/股)	
		基本每股收益	稀释每股收益
归属于公司普通股股东的净利润	13.39%	0.87	0.86
扣除非经常性损益后归属于公司普通股股东的净利润	12.95%	0.84	0.84

2. 加权平均净资产收益率的计算过程

项 目	序号	本期数
归属于公司普通股股东的净利润	A	219,252,473.64
非经常性损益	B	7,113,163.02
扣除非经常性损益后的归属于公司普通股股东的净利润	C=A-B	212,139,310.62
归属于公司普通股股东的期初净资产	D	1,572,750,258.35
发行新股或债转股等新增的、归属于公司普通股股东的净资产	E	
新增净资产次月起至报告期期末的累计月数	F	
回购或现金分红等减少的、归属于公司普通股股东的净资产	G	76,020,000.00
减少净资产次月起至报告期期末的累计月数	H	7

报告期月份数	K	12
加权平均净资产	$L = \frac{D+A}{2} + \frac{E \times F}{K-G} \times \frac{H}{K} \pm \frac{I \times J}{K}$	1,638,031,495.17
加权平均净资产收益率	$M=A/L$	13.39%
扣除非经常损益加权平均净资产收益率	$N=C/L$	12.95%

(三) 公司主要财务报表项目的异常情况及原因说明

资产负债表项目

(1) 应收票据项目期末数较期初数增加 199.05% (绝对额增加 4,314.51 万元), 主要系本期客户用票据结算增加所致。

(2) 应收账款项目期末数较期初数增加 53.46% (绝对额增加 5,494.47 万元), 主要系公司销售收入增长, 特别是工程类产品销售增长较快所致。

(3) 固定资产项目期末数较期初数增加 180.05% (绝对额增加 32,451.15 万元), 主要系本期临海大洋工业园和天津工业园工程完工转入所致。

(4) 在建工程期末数较期初数减少 58.83% (绝对额减少 4,657.44 万元), 主要系本期临海大洋工业园和天津工业园工程完工转入固定资产所致。

(5) 无形资产期末数较期初数增加 34.99% (绝对额增加 4,188.37 万元), 主要系本期取得临海大洋工业园土地所致。

(6) 商誉期末数较期初数减少 92.97% (绝对额减少 66.60 万元), 主要系本期无锡市凯威建筑材料有限公司等子公司注销, 对应的商誉转销所致。

(7) 短期借款期末数较期初数增加 520.00% (绝对额增加 5,200.00 万元), 主要系本期生产规模扩大, 增加了银行借款所致。

(8) 应付账款期末数较期初数增加 51.70% (绝对额增加 3,916.02 万元), 主要系公司生产规模扩大, 原材料、设备采购增加所致。

(9) 应交税费期末数较期初数增加 47.77% (绝对额增加 505.23 万元), 主要系公司本期利润增长, 应交企业所得税增加所致。

(10) 应付利息期末数较期初数增加 121.03% (绝对额增加 11.95 万元), 主要系本期增加了银行借款所致。

(11) 其他应付款期末数较期初数增加 54.02% (绝对额增加 511.65 万元), 主要系本期收取经销商保证金增加所致。

利润表项目

(1) 营业收入本期数较上年同期数增长 35.83% (绝对额增加 44,757.91 万元), 主要系

报告期公司积极推进募投项目的实施,不断加大市场拓展力度和品牌建设投入,使公司主要产品的生产和销售规模增加所致。营业成本本期数较上年同期数增长 44.33% (绝对额增加 34,261.63 万元),系随营业收入同步增长。

(2) 财务费用本期数较上年同期数减少 1768.95% (绝对额减少 1,027.07 万元),主要系本期末使用的募集资金导致银行协定存款及定期存款增加,利息收入相应增加所致。

(3) 投资收益本期数较上年同期数减少 66.60 万元,主要系本期无锡市凯威建筑材料有限公司等子公司注销,对应的商誉转销所致。

(4) 营业外收入本期数较上年同期数增长 66.80% (绝对额增加 565.66 万元),主要系本期收到政府补助增加所致。

(5) 营业外支出本期数较上年同期数增加 62.73% (绝对额增加 150.91 万元),主要系本期固定资产处置损失增加所致。

(6) 所得税费用本期数较上年同期数增加 36.72% (绝对额增加 1,510.08 元),主要系利润总额较快增长所致。

浙江伟星新型建材股份有限公司

二〇一二年三月十四日

第十二节 备查文件目录

一、载有公司负责人、主管会计工作负责人、会计机构负责人签名并盖章的财务报表。

二、载有会计师事务所盖章、注册会计师签名并盖章的审计报告原件。

三、报告期内在中国证监会指定信息披露载体上公开披露过的所有公司文件正本及公告原稿。

四、载有公司法定代表人签名的2011年年度报告文本原件。

五、其他备查文件。

文件存放地：公司董事会秘书办公室

浙江伟星新型建材股份有限公司

法定代表人：金红阳

2012年3月14日